

| Conta | Descricao | Saldo anterior | Debito | Credito | Mov periodo | Saldo atual |
|-----------------|--|-----------------|---------------|---------------|----------------|-----------------|
| 1 | ATIVO | 32.757.310,69 D | 60.822.819,35 | 58.078.057,20 | 2.744.762,15 D | 35.502.072,84 D |
| 11 | ATIVO CIRCULANTE | 11.007.292,41 D | 57.515.173,38 | 56.016.351,97 | 1.498.821,41 D | 12.506.113,82 D |
| 11.1 | CAIXA E EQUIVALENTES DE CAIXA | 139.591,19 D | 41.858.147,54 | 41.777.894,12 | 80.253,42 D | 219.844,61 D |
| 11.1.1 | CAIXA E EQUIVALENTES DE CAIXA EM MOEDA N | 139.591,19 D | 41.858.147,54 | 41.777.894,12 | 80.253,42 D | 219.844,61 D |
| 11.1.1.1 | CAIXA E EQUIVALENTES DE CAIXA EM MOEDA N | 139.591,19 D | 41.858.147,54 | 41.777.894,12 | 80.253,42 D | 219.844,61 D |
| 11.1.1.10.1 | CAIXA | 374,18 D | 79.823,11 | 80.152,07 | 328,96 C | 45,22 D |
| 11.1.1.10.10.1 | CAIXA SEDE | 374,18 D | 79.823,11 | 80.152,07 | 328,96 C | 45,22 D |
| 11.1.1.10.2 | BANCOS CONTA MOVIMENTO - DEMAIS CONTAS | 14.933,26 D | 35.494.049,32 | 35.463.186,86 | 30.862,46 D | 45.795,72 D |
| 11.1.1.10.20.1 | BB - 3550-5 | 0,00 | 9.652.423,36 | 9.652.423,36 | 0,00 | 0,00 |
| 11.1.1.10.20.2 | BB - 3551-3 | 0,00 | 586.585,68 | 586.585,68 | 0,00 | 0,00 |
| 11.1.1.10.20.3 | BB - 5606-5 | 0,00 | 1.048.183,78 | 1.048.183,78 | 0,00 | 0,00 |
| 11.1.1.10.20.4 | BB - 5752-5 | 0,00 | 3.935,00 | 3.935,00 | 0,00 | 0,00 |
| 11.1.1.10.20.8 | SICOOB - 0459-6 | 405,43 D | 6.278.705,19 | 6.266.824,88 | 11.880,31 D | 12.285,74 D |
| 11.1.1.10.20.9 | SICOOB - 1280-7 | 6.245,82 D | 8.778.803,64 | 8.779.575,64 | 772,00 C | 5.473,82 D |
| 11.1.1.10.21.0 | SICOOB - 1281-5 | 5,22 D | 2.836.325,66 | 2.833.189,44 | 3.136,22 D | 3.141,44 D |
| 11.1.1.10.21.1 | SICOOB - 1283-1 | 1.113,25 D | 529.864,21 | 527.915,70 | 1.948,51 D | 3.061,76 D |
| 11.1.1.10.21.2 | SICOOB - 1284-0 | 5.276,04 D | 4.864.552,57 | 4.862.295,83 | 2.256,74 D | 7.532,78 D |
| 11.1.1.10.21.3 | SICOOB - 1580-6 | 472,04 D | 133.388,17 | 132.267,68 | 1.120,49 D | 1.592,53 D |
| 11.1.1.10.21.4 | CAIXA - 0016-1 | 811,96 D | 55.000,60 | 46.026,50 | 8.974,10 D | 9.786,06 D |
| 11.1.1.10.21.5 | CAIXA - 4590-7 | 603,50 D | 726.281,46 | 723.963,37 | 2.318,09 D | 2.921,59 D |
| 11.1.1.115.0 | APLICACOES FINANCEIRAS DE LIQUIDEZ IMEDI | 31.131,04 D | 6.207.579,35 | 6.188.570,31 | 19.009,04 D | 50.140,08 D |
| 11.1.1.115.00.1 | BB CP AS 3550-5 | 859,85 D | 3.864.163,00 | 3.857.377,13 | 6.785,87 D | 7.645,72 D |
| 11.1.1.115.00.2 | BB CP AS 5606-5 | 40,14 D | 526.775,23 | 526.463,78 | 311,45 D | 351,59 D |
| 11.1.1.115.00.3 | BB CP AS 5752-5 | 545,04 D | 1.727,57 | 2.270,00 | 542,43 C | 2,61 D |
| 11.1.1.115.00.5 | BB CP AS - 3551-5 | 412,24 D | 248.903,37 | 248.224,82 | 678,55 D | 1.090,79 D |
| 11.1.1.115.01.1 | SICOOB APL 1284-0 | 0,00 | 973.833,16 | 973.833,16 | 0,00 | 0,00 |
| 11.1.1.115.01.4 | SICOOB CONTA CAPITALIZACAO - COTA | 26.019,91 D | 13.981,17 | 0,00 | 13.981,17 D | 40.001,08 D |
| 11.1.1.115.01.6 | SB-POUP-PAPEIS-63198552-2 | 391,18 D | 9.489,50 | 9.279,48 | 210,02 D | 601,20 D |
| 11.1.1.115.01.7 | CAIXA FIC EXC RF LP C/C 0016-1 | 2.862,68 D | 19.090,47 | 21.506,06 | 2.415,59 C | 447,09 D |
| 11.1.1.115.01.8 | SICOOB APL 459-6 | 0,00 | 549.615,88 | 549.615,88 | 0,00 | 0,00 |
| 11.1.1.115.1 | CAIXA SUBSECOES | 93.152,71 D | 76.695,76 | 45.984,88 | 30.710,88 D | 123.863,59 D |
| 11.1.1.115.10.1 | CAIXA SUBSECOA DE OEIRAS | 32,58 D | 2.933,71 | 32,58 | 2.901,13 D | 2.933,71 D |
| 11.1.1.115.10.2 | CAIXA SUBSECOA DE AGUA BRANCA | 0,27 D | 2.354,17 | 2.354,17 | 2.354,17 D | 2.354,17 D |
| 11.1.1.115.10.3 | CAIXA SUBSECOA DE BOM JESUS | 4.573,03 D | 8.714,65 | 4.573,03 | 4.141,62 D | 8.714,65 D |
| 11.1.1.115.10.4 | CAIXA SUBSECOA DE CAMPO MAIOR | 16.915,73 D | 1.135,91 | 1.232,56 | 96,65 C | 16.819,08 D |
| 11.1.1.115.10.5 | CAIXA SUBSECOA DE FLORIANO | 7.146,00 D | 14,48 | 7.146,00 | 7.131,52 C | 14,48 D |
| 11.1.1.115.10.6 | CAIXA SUBSECOA DE PARNAIARA | 2.204,81 D | 9.855,70 | 2.204,81 | 7.650,89 D | 9.855,70 D |
| 11.1.1.115.10.7 | CAIXA SUBSECOA DE PICOS | 2.372,23 D | 5.902,33 | 2.372,23 | 3.530,10 D | 5.902,33 D |
| 11.1.1.115.10.8 | CAIXA SUBSECOA DE CORRENTE | 17.412,04 D | 9.814,03 | 15.763,48 | 5.949,45 C | 11.462,59 D |
| 11.1.1.115.10.9 | CAIXA SUBSECOA DE PIRIPIRI | 3.864,70 D | 4.034,06 | 3.864,70 | 169,36 D | 4.034,06 D |
| 11.1.1.115.11.0 | CAIXA SUBSECOA DE SAO RAIMUNDO NONATO | 145,46 D | 7.338,89 | 145,46 | 7.193,43 D | 7.338,89 D |
| 11.1.1.115.11.1 | CAIXA SUBSECOA DE VALENÇA | 5.252,78 D | 6.107,32 | 5.252,78 | 854,54 D | 6.107,32 D |
| 11.1.1.115.11.2 | CAIXA SUBSECOA DE URUÇUI | 29.836,10 D | 14.254,62 | 0,00 | 14.254,62 D | 44.090,72 D |
| 11.1.1.115.11.3 | CAIXA SUBSECOA DE BARRAS | 0,00 | 1.091,45 | 0,00 | 1.091,45 D | 1.091,45 D |
| 11.1.1.115.11.4 | CAIXA SUBSECOA DE SAO JOAO DO PIAUI | 3.396,98 D | 3.144,44 | 3.396,98 | 252,54 C | 3.144,44 D |
| 11.2 | CRÉDITOS A CURTO PRAZO | 10.500.052,60 D | 14.048.075,84 | 12.682.085,69 | 1.365.990,15 D | 11.866.042,75 D |
| 11.2.1 | CRÉDITOS TRIBUTÁRIOS A RECEBER | 10.495.809,06 D | 14.048.075,84 | 12.682.085,69 | 1.365.990,15 D | 11.861.799,21 D |
| 11.2.1.1 | CRÉDITOS TRIBUTÁRIOS A RECEBER - CONSOLI | 10.495.809,06 D | 14.048.075,84 | 12.682.085,69 | 1.365.990,15 D | 11.861.799,21 D |
| 11.2.1.10.1 | ANUIDADES DO EXERCÍCIO A RECEBER | 4.473.292,26 D | 9.574.783,58 | 10.588.127,45 | 1.013.343,87 C | 3.459.948,39 D |
| 11.2.1.10.10.1 | PROVISÃO ANUIDADES DO EXERCÍCIO A RECEBE | 4.473.292,26 D | 9.574.783,58 | 10.588.127,45 | 1.013.343,87 C | 3.459.948,39 D |
| 11.2.1.11.0 | ANUIDADES DO EX ANTERIOR | 6.022.516,80 D | 4.473.292,26 | 2.093.958,24 | 2.379.334,02 D | 8.401.850,82 D |
| 11.2.1.11.00.3 | ANUIDADES DE 2019 | 2.473.393,76 D | 0,00 | 215.101,46 | 215.101,46 C | 2.258.292,30 D |
| 11.2.1.11.00.4 | ANUIDADES DE 2020 | 3.549.123,04 D | 0,00 | 590.848,89 | 590.848,89 C | 2.958.274,15 D |
| 11.2.1.11.00.5 | ANUIDADES DE 2021 | 0,00 | 4.473.292,26 | 1.288.007,89 | 3.185.284,37 D | 3.185.284,37 D |
| 11.2.3 | CRÉDITOS DE TRANSFERÊNCIAS A RECEBER | 4.243,54 D | 0,00 | 0,00 | 0,00 | 4.243,54 D |
| 11.2.3.1 | CRÉDITOS DE TRANSFERÊNCIAS A RECEBER - C | 4.243,54 D | 0,00 | 0,00 | 0,00 | 4.243,54 D |
| 11.2.3.10.1 | CONSELHO FEDERAL DA OAB | 4.243,54 D | 0,00 | 0,00 | 0,00 | 4.243,54 D |
| 11.2.3.10.10.2 | CONVENIO DE PACOTEM AÉREA | 4.243,54 D | 0,00 | 0,00 | 0,00 | 4.243,54 D |
| 11.3 | DEMAIS CRÉDITOS E VALORES A CURTO PRAZO | 10.900,00 D | 1.349.420,27 | 1.346.944,14 | 2.476,13 D | 13.376,13 D |
| 11.3.1 | ADIANTAMENTOS | 8.700,00 D | 1.277.686,06 | 1.275.209,93 | 2.476,13 D | 11.176,13 D |
| 11.3.1.1 | ADIANTAMENTOS - CONSOLIDAÇÃO | 8.700,00 D | 1.277.686,06 | 1.275.209,93 | 2.476,13 D | 11.176,13 D |
| 11.3.1.10.1 | ADIANTAMENTOS A PESSOAL | 1.500,00 C | 138.784,56 | 137.284,56 | 1.500,00 D | 0,00 |

SIGA /CTBR040/v.12
Hora...: 11:20:50

| Conta | Descricao | Saldo anterior | Debito | Credito | Mov periodo | Saldo atual |
|---------------|--|-----------------|--------------|--------------|----------------|-----------------|
| 11.3.110.10.3 | 13° SALÁRIO | 0,00 | 137.284,56 | 137.284,56 | 0,00 | 0,00 |
| 11.3.110.10.7 | ADIANTAMENTO A FUNCIONÁRIOS | 1.500,00 C | 1.500,00 | 0,00 | 1.500,00 D | 0,00 |
| 11.3.110.2 | ADIANTAMENTO AS SUBSEÇÕES | 0,00 | 872.182,55 | 872.182,55 | 0,00 | 0,00 |
| 11.3.110.20.1 | ADIANT. SUBSEÇÃO DE AGUA BRANCA | 0,00 | 37.764,94 | 37.764,94 | 0,00 | 0,00 |
| 11.3.110.20.2 | ADIANT. SUBSEÇÃO DE BOM JESUS | 0,00 | 43.159,71 | 43.159,71 | 0,00 | 0,00 |
| 11.3.110.20.3 | ADIANT. SUBSEÇÃO DE CAMPO MAIOR | 0,00 | 43.139,25 | 43.139,25 | 0,00 | 0,00 |
| 11.3.110.20.4 | ADIANT. SUBSEÇÃO DE CORRENTE | 0,00 | 78.337,71 | 78.337,71 | 0,00 | 0,00 |
| 11.3.110.20.5 | ADIANT. SUBSEÇÃO DE FLORIANO | 0,00 | 87.459,62 | 87.459,62 | 0,00 | 0,00 |
| 11.3.110.20.6 | ADIANT. SUBSEÇÃO DE OEIRAS | 0,00 | 55.196,85 | 55.196,85 | 0,00 | 0,00 |
| 11.3.110.20.7 | ADIANT. SUBSEÇÃO DE PARNAIBA | 0,00 | 102.222,69 | 102.222,69 | 0,00 | 0,00 |
| 11.3.110.20.8 | ADIANT. SUBSEÇÃO DE PICOS | 0,00 | 104.855,50 | 104.855,50 | 0,00 | 0,00 |
| 11.3.110.20.9 | ADIANT. SUBSEÇÃO DE PIRIPIRI | 0,00 | 67.295,90 | 67.295,90 | 0,00 | 0,00 |
| 11.3.110.21.0 | ADIANT. SUBSEÇÃO DE SÃO RAIMUNDO NONATO | 0,00 | 48.337,46 | 48.337,46 | 0,00 | 0,00 |
| 11.3.110.21.1 | ADIANT. SUBSEÇÃO DE VALENÇA | 0,00 | 52.060,07 | 52.060,07 | 0,00 | 0,00 |
| 11.3.110.21.2 | ADIANT. SUBSEÇÃO DE URUÇUI | 0,00 | 46.170,00 | 46.170,00 | 0,00 | 0,00 |
| 11.3.110.21.3 | ADIANT. SUBSEÇÃO DE BARRAS | 0,00 | 36.778,80 | 36.778,80 | 0,00 | 0,00 |
| 11.3.110.21.5 | ADIANT. SUBSEÇÃO DE ESPERANTINA | 0,00 | 26.870,00 | 26.870,00 | 0,00 | 0,00 |
| 11.3.110.21.6 | ADIANT. SUBSEÇÃO DE SÃO JOÃO DO PIAUI | 0,00 | 42.534,05 | 42.534,05 | 0,00 | 0,00 |
| 11.3.110.3 | ADIANTAMENTOS - PAPA EVENTOS / VIAGENS | 2.000,00 D | 125.405,62 | 124.429,49 | 976,13 D | 2.976,13 D |
| 11.3.110.30.1 | AURIDEIA VIEIRA | 0,00 | 2.742,04 | 2.742,04 | 0,00 | 0,00 |
| 11.3.110.30.2 | ALDEVANIA C BARBOSA | 0,00 | 20.666,78 | 20.666,78 | 0,00 | 0,00 |
| 11.3.110.30.3 | CONSELHEIRO (A) | 0,00 | 8.200,66 | 5.878,86 | 2.321,80 D | 2.321,80 D |
| 11.3.110.30.4 | LINDEMBERG FERNANDES ELOI | 2.000,00 D | 17.500,00 | 18.845,67 | 1.345,67 C | 654,33 D |
| 11.3.110.30.6 | SETOR DE TRANSPORTES - RAFAEL DE SOUSA A | 0,00 | 37.213,31 | 37.213,31 | 0,00 | 0,00 |
| 11.3.110.30.7 | JUSTIANO PEREIRA SILVA PAZ | 0,00 | 9.246,00 | 9.246,00 | 0,00 | 0,00 |
| 11.3.110.30.8 | PRESIDÊNCIA | 0,00 | 345,60 | 345,60 | 0,00 | 0,00 |
| 11.3.110.30.9 | MARIA LUZIA SOUSA CAMARÇO | 0,00 | 8.415,46 | 8.415,46 | 0,00 | 0,00 |
| 11.3.110.31.1 | ESA - DHANYS MARTINS | 0,00 | 9.725,45 | 9.725,45 | 0,00 | 0,00 |
| 11.3.110.31.5 | JURÍDICO | 0,00 | 681,30 | 681,30 | 0,00 | 0,00 |
| 11.3.110.31.6 | MARIA HELENA ALVES DO NASCIMENTO | 0,00 | 9.169,02 | 9.169,02 | 0,00 | 0,00 |
| 11.3.110.31.8 | NTI | 0,00 | 1.500,00 | 1.500,00 | 0,00 | 0,00 |
| 11.3.110.4 | ADIANTAMENTOS - CLUBE CAB/PI | 8.200,00 D | 0,00 | 0,00 | 0,00 | 8.200,00 D |
| 11.3.110.5 | ADIANTAMENTOS - FORNECEDORES | 0,00 | 141.313,33 | 141.313,33 | 0,00 | 0,00 |
| 11.3.110.50.1 | ADIANTAMENTOS - FORNECEDORES - CONSOLIDA | 0,00 | 141.313,33 | 141.313,33 | 0,00 | 0,00 |
| 11.3.2 | TRIBUTOS A RECUPERAR / COMPENSAR | 0,00 | 71.734,21 | 71.734,21 | 0,00 | 0,00 |
| 11.3.21 | TRIBUTOS A RECUPERAR / COMPENSAR - CONSO | 0,00 | 71.734,21 | 71.734,21 | 0,00 | 0,00 |
| 11.3.210.1 | INSS - SALÁRIOS FAMÍLIA/MATERNIDADE | 0,00 | 71.734,21 | 71.734,21 | 0,00 | 0,00 |
| 11.3.5 | DEPÓSITOS RESTITUIVEIS E VALORES VINCULA | 2.200,00 D | 0,00 | 0,00 | 0,00 | 2.200,00 D |
| 11.3.51 | DEPÓSITOS RESTITUIVEIS E VALORES VINCULA | 2.200,00 D | 0,00 | 0,00 | 0,00 | 2.200,00 D |
| 11.3.510.2 | DEPOSITO JUDICIAL - CEF - PROCESSO N° 20 | 2.200,00 D | 0,00 | 0,00 | 0,00 | 2.200,00 D |
| 11.5 | ESTOQUES | 125.489,73 D | 126.529,73 | 209.428,02 | 82.898,29 C | 42.591,44 D |
| 11.5.6 | ALMOXARIFADO | 125.489,73 D | 126.529,73 | 209.428,02 | 82.898,29 C | 42.591,44 D |
| 11.5.61 | ALMOXARIFADO - CONSOLIDAÇÃO | 125.489,73 D | 126.529,73 | 209.428,02 | 82.898,29 C | 42.591,44 D |
| 11.5.610.1 | MATERIAL DE CONSUMO | 125.489,73 D | 126.529,73 | 209.428,02 | 82.898,29 C | 42.591,44 D |
| 11.9 | VARIAÇÕES PATRIMONIAIS DIMINUTIVAS PAGAS | 231.258,89 D | 133.000,00 | 0,00 | 133.000,00 D | 364.258,89 D |
| 11.9.8 | DEMAIS VPD A APROPRIAR | 231.258,89 D | 133.000,00 | 0,00 | 133.000,00 D | 364.258,89 D |
| 11.9.81 | DEMAIS VPD A APROPRIAR - CONSOLIDAÇÃO | 231.258,89 D | 133.000,00 | 0,00 | 133.000,00 D | 364.258,89 D |
| 11.9.810.1 | DEMAIS VPD A APROPRIAR | 231.258,89 D | 133.000,00 | 0,00 | 133.000,00 D | 364.258,89 D |
| 12 | ATIVO NÃO CIRCULANTE | 21.750.018,28 D | 3.307.645,97 | 2.061.705,23 | 1.245.940,74 D | 22.995.959,02 D |
| 12.1 | ATIVO REALIZÁVEL A LONGO PRAZO | 3.459.391,25 D | 8.470,80 | 216.748,28 | 208.277,48 C | 3.251.113,77 D |
| 12.1.1 | CRÉDITOS A LONGO PRAZO | 3.457.891,25 D | 126,32 | 206.903,80 | 206.777,48 C | 3.251.113,77 D |
| 12.1.11 | CRÉDITOS A LONGO PRAZO - CONSOLIDAÇÃO | 3.457.891,25 D | 126,32 | 206.903,80 | 206.777,48 C | 3.251.113,77 D |
| 12.1.110.1 | DÍVIDA ATIVA DE 1998 A 2018 | 9.500.075,04 D | 0,00 | 206.903,80 | 206.903,80 C | 9.293.171,24 D |
| 12.1.119.9 | (-) AJUSTE DE PERDAS DE CRÉDITOS A LONGO | 6.042.183,79 C | 126,32 | 0,00 | 126,32 D | 6.042.057,47 C |
| 12.1.119.90.1 | CANCELAMENTO DE ANUIDADES | 6.042.183,79 C | 126,32 | 0,00 | 126,32 D | 6.042.057,47 C |
| 12.1.2 | DEMAIS CRÉDITOS E VALORES A LONGO PRAZO | 1.500,00 D | 8.344,48 | 9.844,48 | 1.500,00 C | 0,00 |
| 12.1.21 | DEMAIS CRÉDITOS E VALORES A LONGO PRAZO | 1.500,00 D | 8.344,48 | 9.844,48 | 1.500,00 C | 0,00 |
| 12.1.210.1 | ADIANTAMENTOS CONCEDIDOS A PESSOAL E A T | 1.500,00 D | 8.344,48 | 9.844,48 | 1.500,00 C | 0,00 |
| 12.1.210.10.1 | EMILIA DE ARAUJO SOUSA | 1.500,00 D | 0,00 | 1.500,00 | 1.500,00 C | 0,00 |

SIGA /CTBR040/v.12
Hora...: 11:20:51

| Conta | Descrição | Saldo anterior | Debito | Credito | Mov periodo | Saldo atual |
|-----------------|--|-----------------|---------------|---------------|----------------|-----------------|
| 12.1.210.10.2 | MARIA LINDALZIR DE SOUSA | 0,00 | 1.340,68 | 1.340,68 | 0,00 | 0,00 |
| 12.1.210.10.3 | GIORDANA DINIZ BRASILEIRO | 0,00 | 7.003,80 | 7.003,80 | 0,00 | 0,00 |
| 12.3 | IMOBILIZADO | 18.238.436,97 D | 3.299.175,17 | 1.844.956,95 | 1.454.218,22 D | 19.692.655,19 D |
| 12.3.1 | BENS MOVEIS | 7.550.958,98 D | 2.930.660,39 | 110.000,00 | 2.820.660,39 D | 10.371.619,37 D |
| 12.3.11 | BENS MOVEIS- CONSOLIDAÇÃO | 7.550.958,98 D | 2.930.660,39 | 110.000,00 | 2.820.660,39 D | 10.371.619,37 D |
| 12.3.110.1 | MÓVEIS UTENSÍLIOS | 2.817.486,04 D | 612.888,77 | 0,00 | 612.888,77 D | 3.430.374,81 D |
| 12.3.110.2 | MAQUINAS E APARELHOS | 1.210.350,28 D | 101.144,26 | 0,00 | 101.144,26 D | 1.311.494,54 D |
| 12.3.110.3 | EQUIPAMENTOS DE INFORMATICA | 1.653.883,96 D | 199.091,88 | 0,00 | 199.091,88 D | 1.852.975,84 D |
| 12.3.110.4 | BIBLIOTECA | 224.851,72 D | 0,00 | 0,00 | 0,00 | 224.851,72 D |
| 12.3.110.5 | VEICULOS | 379.674,24 D | 275.990,00 | 110.000,00 | 165.990,00 D | 545.664,24 D |
| 12.3.110.6 | INSTALAÇÕES | 1.254.718,51 D | 216.796,25 | 0,00 | 216.796,25 D | 1.471.514,76 D |
| 12.3.110.7 | FERRAMENTAS | 1.593,90 D | 0,00 | 0,00 | 0,00 | 1.593,90 D |
| 12.3.110.8 | UTENSÍLIOS DE COPA COZINHA | 1.817,60 D | 0,00 | 0,00 | 0,00 | 1.817,60 D |
| 12.3.110.9 | OBRA DE ARTE | 0,00 | 600,00 | 0,00 | 600,00 D | 600,00 D |
| 12.3.111.0 | EQUIPAMENTOS E MATERIAL PERMANENTE | 6.582,73 D | 24.149,23 | 0,00 | 24.149,23 D | 30.731,96 D |
| 12.3.111.1 | SISTEMA GERADOR FOTOVOLTAICO | 0,00 | 1.500.000,00 | 0,00 | 1.500.000,00 D | 1.500.000,00 D |
| 12.3.2 | BENS IMÓVEIS | 11.153.062,40 D | 368.514,78 | 0,00 | 368.514,78 D | 11.521.577,18 D |
| 12.3.21 | BENS IMOVEIS- CONSOLIDAÇÃO | 11.153.062,40 D | 368.514,78 | 0,00 | 368.514,78 D | 11.521.577,18 D |
| 12.3.210.1 | BENS IMÓVEIS - SEDE | 6.065.412,30 D | 0,00 | 0,00 | 0,00 | 6.065.412,30 D |
| 12.3.210.10.1 | TERRENOS SEDE | 367.223,20 D | 0,00 | 0,00 | 0,00 | 367.223,20 D |
| 12.3.210.10.2 | EDIFÍCIOS | 5.698.189,10 D | 0,00 | 0,00 | 0,00 | 5.698.189,10 D |
| 12.3.210.2 | BENS IMÓVEIS - SUBSEÇÕES | 5.050.466,38 D | 0,00 | 0,00 | 0,00 | 5.050.466,38 D |
| 12.3.210.20.2 | EDIFÍCIOS SUBSEÇÕES | 5.050.466,38 D | 0,00 | 0,00 | 0,00 | 5.050.466,38 D |
| 12.3.210.20.201 | S DE ÁGUA BRANCA | 284.298,59 D | 0,00 | 0,00 | 0,00 | 284.298,59 D |
| 12.3.210.20.202 | S DE CORRENTE | 259.642,80 D | 0,00 | 0,00 | 0,00 | 259.642,80 D |
| 12.3.210.20.203 | S DE FLORIANO | 348.193,44 D | 0,00 | 0,00 | 0,00 | 348.193,44 D |
| 12.3.210.20.204 | S DE OETRAS | 540.886,88 D | 0,00 | 0,00 | 0,00 | 540.886,88 D |
| 12.3.210.20.205 | S DE PARNAÍBA | 1.102.894,10 D | 0,00 | 0,00 | 0,00 | 1.102.894,10 D |
| 12.3.210.20.206 | S DE PICOS | 98.288,95 D | 0,00 | 0,00 | 0,00 | 98.288,95 D |
| 12.3.210.20.207 | CLUBE DOS ADVOGADOS CAB-PI | 1.430.839,60 D | 0,00 | 0,00 | 0,00 | 1.430.839,60 D |
| 12.3.210.20.211 | S DE PIRIPIRI | 985.422,02 D | 0,00 | 0,00 | 0,00 | 985.422,02 D |
| 12.3.210.3 | IMOBILIZADO EM ANDAMENTO | 37.183,72 D | 368.514,78 | 0,00 | 368.514,78 D | 405.698,50 D |
| 12.3.8 | (-) DEPRECIACÃO, EXAUSTÃO E AMORTIZACÃO | 465.584,41 C | 0,00 | 1.734.956,95 | 1.734.956,95 C | 2.200.541,36 C |
| 12.3.81 | (-) DEPRECIACÃO, EXAUSTÃO E AMORTIZACÃO | 465.584,41 C | 0,00 | 1.734.956,95 | 1.734.956,95 C | 2.200.541,36 C |
| 12.3.810.1 | (-) DEPRECIACÃO ACUMULADA - BENS MÓVEIS | 588.240,26 C | 0,00 | 1.354.421,60 | 1.354.421,60 C | 1.942.661,86 C |
| 12.3.810.2 | (-) DEPRECIACÃO ACUMULADA - BENS IMÓVEIS | 122.655,85 D | 0,00 | 380.535,35 | 380.535,35 C | 257.879,50 C |
| 12.3.810.20.1 | (-) DEPRECIACÃO ACUMULADA - SEDE | 0,00 | 0,00 | 188.360,16 | 188.360,16 C | 188.360,16 C |
| 12.3.810.20.2 | (-) DEPRECIACÃO ACUMULADA - SUBSEÇÕES | 122.655,85 D | 0,00 | 192.175,19 | 192.175,19 C | 69.519,34 C |
| 12.4 | INTANGÍVEL | 52.190,06 D | 0,00 | 0,00 | 0,00 | 52.190,06 D |
| 12.4.1 | SOFTWARES | 52.190,06 D | 0,00 | 0,00 | 0,00 | 52.190,06 D |
| 12.4.11 | SOFTWARES- CONSOLIDAÇÃO | 52.190,06 D | 0,00 | 0,00 | 0,00 | 52.190,06 D |
| 12.4.110.1 | SOFTWARES | 52.190,06 D | 0,00 | 0,00 | 0,00 | 52.190,06 D |
| 2 | PASSIVO E PATRIMÔNIO LIQUIDO | 32.757.310,69 C | 48.216.364,53 | 50.961.126,68 | 2.744.762,15 C | 35.502.072,84 C |
| 21 | PASSIVO CIRCULANTE | 3.471.104,30 C | 20.240.377,78 | 20.569.884,78 | 329.507,00 C | 3.800.611,30 C |
| 21.1 | OBRIGAÇÕES TRABALHISTAS, PREVIDENCIÁRIAS | 384.770,82 C | 5.624.286,95 | 6.006.523,52 | 382.236,57 C | 767.007,39 C |
| 21.1.1 | PESSOAL A PAGAR | 0,00 | 3.631.503,34 | 3.631.503,34 | 0,00 | 0,00 |
| 21.1.1.11 | PESSOAL A PAGAR - CONSOLIDAÇÃO | 0,00 | 3.631.503,34 | 3.631.503,34 | 0,00 | 0,00 |
| 21.1.110.1 | PESSOAL A PAGAR | 0,00 | 3.631.503,34 | 3.631.503,34 | 0,00 | 0,00 |
| 21.1.110.10.1 | SALÁRIOS A PAGAR | 0,00 | 2.861.158,38 | 2.861.158,38 | 0,00 | 0,00 |
| 21.1.110.10.2 | 13º SALÁRIO A PAGAR | 0,00 | 379.733,60 | 379.733,60 | 0,00 | 0,00 |
| 21.1.110.10.3 | RESCISÃO A PAGAR | 0,00 | 157.175,19 | 157.175,19 | 0,00 | 0,00 |
| 21.1.110.10.5 | FÉRIAS A PAGAR | 0,00 | 233.436,17 | 233.436,17 | 0,00 | 0,00 |
| 21.1.4 | ENCARGOS SOCIAIS A PAGAR | 384.770,82 C | 1.992.783,61 | 2.375.020,18 | 382.236,57 C | 767.007,39 C |
| 21.1.41 | ENCARGOS SOCIAIS A PAGAR- CONSOLIDAÇÃO | 384.770,82 C | 1.992.783,61 | 2.375.020,18 | 382.236,57 C | 767.007,39 C |
| 21.1.410.1 | INSS PATRONAL DOS EMPREGADOS | 0,00 | 692.535,78 | 692.535,78 | 0,00 | 0,00 |
| 21.1.410.2 | INSS PATRONAL DOS SERVIÇOS PRESTADOS | 0,00 | 45.061,24 | 45.061,24 | 0,00 | 0,00 |
| 21.1.410.3 | INSS DOS EMPREGADOS | 0,00 | 284.730,97 | 284.730,97 | 0,00 | 0,00 |
| 21.1.410.4 | INSS DOS SERVIÇOS PRESTADOS | 0,00 | 21.434,33 | 21.434,33 | 0,00 | 0,00 |
| 21.1.410.5 | FGTS À RECOLHER | 22.921,39 C | 310.581,93 | 287.660,54 | 22.921,39 D | 0,00 |
| 21.1.410.6 | PIS/PASEP S/FOLHA | 5.649,50 C | 5.649,50 | 0,00 | 5.649,50 D | 0,00 |

SIGA /CTBR040,v.12
Hora...: 11:20:51

| Conta | Descricao | Saldo anterior | Debito | Credito | Mov periodo | Saldo atual |
|-----------------|--|----------------|--------------|--------------|----------------|----------------|
| 21.1.411.0 | INSS A RECOLHER DO EXERCÍCIO | 356.199,93 C | 632.789,86 | 1.043.597,32 | 410.807,46 C | 767.007,39 C |
| 21.2 | EMPRÉSTIMOS E FINANCIAMENTOS A CURTO PRA | 9.892,37 C | 141.450,50 | 148.403,95 | 6.953,45 C | 16.845,82 C |
| 21.2.2 | EMPRÉSTIMOS A CURTO PRAZO - EXTERNO | 9.892,37 C | 141.450,50 | 148.403,95 | 6.953,45 C | 16.845,82 C |
| 21.2.22 | EMPRÉSTIMO CONSIGNADO | 9.892,37 C | 141.450,50 | 148.403,95 | 6.953,45 C | 16.845,82 C |
| 21.2.220.1 | EMPRÉSTIMO CONSIGNADO - FUNCIONÁRIOS - B | 6.362,43 C | 89.709,67 | 94.523,27 | 4.813,60 C | 11.176,03 C |
| 21.2.220.2 | EMPRÉSTIMO CONSIGNADO - FUNCIONÁRIOS - S | 3.529,94 C | 51.740,83 | 53.880,68 | 2.139,85 C | 5.669,79 C |
| 21.3 | FORNECEDORES E CONTAS A PAGAR A CURTO PR | 78.653,69 C | 8.074.564,34 | 8.441.236,64 | 366.672,30 C | 445.325,99 C |
| 21.3.1 | FORNECEDORES E CONTAS A PAGAR NACIONAIS | 78.653,69 C | 8.074.564,34 | 8.441.236,64 | 366.672,30 C | 445.325,99 C |
| 21.3.11 | FORNECEDORES E CONTAS A PAGAR NACIONAIS | 78.653,69 C | 8.074.564,34 | 8.441.236,64 | 366.672,30 C | 445.325,99 C |
| 21.3.110.1 | FORNECEDORES NACIONAIS | 49.035,82 C | 7.276.277,15 | 7.642.949,45 | 366.672,30 C | 415.708,12 C |
| 21.3.110.10.1 | FORNECEDORES NÃO FINANCIADOS A PAGAR | 27.491,51 C | 1.334.000,76 | 1.505.629,84 | 171.629,08 C | 199.120,59 C |
| 21.3.110.10.101 | FORNECEDORES NACIONAIS - CP - DIVERSOS | 9.157,57 C | 1.069.028,77 | 1.082.816,89 | 13.788,12 C | 22.945,69 C |
| 21.3.110.10.104 | CANADÁ VEÍCULOS LTDA | 18.333,94 C | 18.333,94 | 0,00 | 18.333,94 D | 0,00 |
| 21.3.110.10.108 | FINANCIAMENTO SICOOB - VEICULO | 0,00 | 87.826,01 | 87.826,01 | 0,00 | 0,00 |
| 21.3.110.10.109 | FINANCIAMENTO SICOOB - SIST. FOTOVOLTAIC | 0,00 | 158.812,04 | 334.986,94 | 176.174,90 C | 176.174,90 C |
| 21.3.110.10.3 | PARCELAMENTO DE FORNECEDORES A PAGAR | 21.544,31 C | 5.942.276,39 | 6.137.319,61 | 195.043,22 C | 216.587,53 C |
| 21.3.110.3 | CONTAS A PAGAR CREDORES NACIONAIS | 29.617,87 C | 798.287,19 | 798.287,19 | 0,00 | 29.617,87 C |
| 21.3.110.30.1 | AGRIMAR RODRIGUES DE ARAUJO | 6.361,93 C | 0,00 | 0,00 | 0,00 | 6.361,93 C |
| 21.3.110.30.2 | EMANUEL NAZARENO PEREIRA | 23.255,94 C | 0,00 | 0,00 | 0,00 | 23.255,94 C |
| 21.3.110.30.3 | SUPRIMENTO DE FUNDOS / CC | 0,00 | 798.287,19 | 798.287,19 | 0,00 | 0,00 |
| 21.4 | OBRIGAÇÕES FISCAIS A CURTO PRAZO | 77.056,04 C | 345.664,91 | 335.767,77 | 9.897,14 D | 67.158,90 C |
| 21.4.1 | OBRIGAÇÕES FISCAIS A CURTO PRAZO COM A U | 52.956,57 C | 332.592,93 | 312.162,64 | 20.430,29 D | 32.526,28 C |
| 21.4.11 | OBRIGAÇÕES FISCAIS A CURTO PRAZO COM A U | 52.956,57 C | 332.592,93 | 312.162,64 | 20.430,29 D | 32.526,28 C |
| 21.4.110.3 | IRRF S/FOLHA | 9.748,41 C | 68.569,54 | 68.072,01 | 497,53 D | 9.250,88 C |
| 21.4.110.4 | IRRF S/ SERVIÇOS PRESTADOS | 9.298,67 C | 6.383,51 | 6.203,29 | 180,22 D | 9.118,45 C |
| 21.4.111.1 | PIS/PASEP A RECOLHER | 0,00 | 32.284,47 | 37.654,17 | 5.369,70 C | 5.369,70 C |
| 21.4.119.9 | OUTROS TRIBUTOS E CONTRIBUIÇÕES FEDERAIS | 33.909,49 C | 225.355,41 | 200.233,17 | 25.122,24 D | 8.787,25 C |
| 21.4.119.90.1 | IRRF/PIS/COFINS/CSLL | 8.741,12 C | 0,00 | 46,13 | 46,13 C | 8.787,25 C |
| 21.4.119.90.2 | PROVISÃO INSS PARCELADO 2016/2018 | 25.168,37 C | 107.422,52 | 82.254,15 | 25.168,37 D | 0,00 |
| 21.4.119.90.3 | PROVISÃO INSS PARCELADO 2019 | 0,00 | 90.831,26 | 90.831,26 | 0,00 | 0,00 |
| 21.4.119.90.4 | PEGAR DESCRIÇÃO NO IMPLANTA | 0,00 | 10.542,54 | 10.542,54 | 0,00 | 0,00 |
| 21.4.119.90.5 | PEGAR DESCRIÇÃO NO IMPLANTA | 0,00 | 16.559,09 | 16.559,09 | 0,00 | 0,00 |
| 21.4.3 | OBRIGAÇÕES FISCAIS A CURTO PRAZO COM OS | 24.099,47 C | 13.071,98 | 23.605,13 | 10.533,15 C | 34.632,62 C |
| 21.4.31 | OBRIGAÇÕES FISCAIS A CURTO PRAZO COM OS | 24.099,47 C | 13.071,98 | 23.605,13 | 10.533,15 C | 34.632,62 C |
| 21.4.310.1 | ISS S/ NF - RETIDO NA FONTE | 24.099,47 C | 5.566,86 | 16.100,01 | 10.533,15 C | 34.632,62 C |
| 21.4.310.3 | ISS R/FONTE - PARCELADO 2011-2019 A PAG | 0,00 | 7.505,12 | 7.505,12 | 0,00 | 0,00 |
| 21.5 | OBRIGAÇÕES DE REPARTIÇÃO A OUTROS ENTES | 2.162.219,81 C | 4.409.843,55 | 3.306.364,21 | 1.103.479,34 D | 1.058.740,47 C |
| 21.5.9 | COTA PARTE | 2.162.219,81 C | 4.409.843,55 | 3.306.364,21 | 1.103.479,34 D | 1.058.740,47 C |
| 21.5.99 | COTA PARTE | 2.162.219,81 C | 4.409.843,55 | 3.306.364,21 | 1.103.479,34 D | 1.058.740,47 C |
| 21.5.990.1 | COTAS ESTATUTARIAS | 2.162.219,81 C | 4.409.843,55 | 3.306.364,21 | 1.103.479,34 D | 1.058.740,47 C |
| 21.5.990.10.1 | CONSELHO FEDERAL DA OAB | 909.682,59 C | 1.354.313,44 | 901.541,84 | 452.771,60 D | 456.910,99 C |
| 21.5.990.10.105 | CFOAB COTAS 2020 | 358.820,19 C | 358.820,19 | 0,00 | 358.820,19 D | 0,00 |
| 21.5.990.10.106 | CFOAB COTAS 2021 | 550.862,40 C | 550.862,40 | 0,00 | 550.862,40 D | 0,00 |
| 21.5.990.10.107 | CFOAB COTAS 2022 | 0,00 | 444.630,85 | 901.541,84 | 456.910,99 C | 456.910,99 C |
| 21.5.990.10.2 | CAAPI | 1.085.822,42 C | 2.478.460,00 | 1.903.083,68 | 575.376,32 D | 510.446,10 C |
| 21.5.990.10.205 | CAAPI COTAS 2020 | 241,08 C | 241,08 | 0,00 | 241,08 D | 0,00 |
| 21.5.990.10.206 | CAAPI COTAS 2021 | 1.085.581,34 C | 1.085.581,34 | 0,00 | 1.085.581,34 D | 0,00 |
| 21.5.990.10.207 | CAAPI COTAS 2022 | 0,00 | 1.392.637,58 | 1.903.083,68 | 510.446,10 C | 510.446,10 C |
| 21.5.990.10.3 | FIDA - FUNDO DE INVESTIMENTO E DESENVOLV | 166.714,80 C | 255.639,79 | 180.308,37 | 75.331,42 D | 91.383,38 C |
| 21.5.990.10.304 | FIDA COTAS 2019 | 22.312,56 C | 22.312,56 | 0,00 | 22.312,56 D | 0,00 |
| 21.5.990.10.305 | FIDA COTAS 2020 | 35.882,22 C | 35.882,22 | 0,00 | 35.882,22 D | 0,00 |
| 21.5.990.10.306 | FIDA COTAS 2021 | 108.520,02 C | 108.520,02 | 0,00 | 108.520,02 D | 0,00 |
| 21.5.990.10.307 | FIDA COTAS 2022 | 0,00 | 88.924,99 | 180.308,37 | 91.383,38 C | 91.383,38 C |
| 21.5.990.10.4 | FUNDO CULTURAL | 0,00 | 321.430,32 | 321.430,32 | 0,00 | 0,00 |
| 21.5.990.10.404 | FC COTAS 2022 | 0,00 | 321.430,32 | 321.430,32 | 0,00 | 0,00 |
| 21.8 | DEMAIS OBRIGAÇÕES A CURTO PRAZO | 758.511,57 C | 1.644.567,53 | 2.331.588,69 | 687.021,16 C | 1.445.532,73 C |

SIGA /CTBR040/v.12
Hora...: 11:20:52

| Conta | Descricao | Saldo anterior | Debito | Credito | Mov periodo | Saldo atual |
|---------------|--|-----------------|---------------|---------------|----------------|-----------------|
| 21.8.1 | ADIANTAMENTOS DE CLIENTES | 12.640,99 C | 0,00 | 0,00 | 0,00 | 12.640,99 C |
| 21.8.11 | ADIANTAMENTOS DE CLIENTES- CONSOLIDACAO | 12.640,99 C | 0,00 | 0,00 | 0,00 | 12.640,99 C |
| 21.8.110.1 | ANUIDADES ANTECIPADAS DO EXERCICIO SEGUI | 12.640,99 C | 0,00 | 0,00 | 0,00 | 12.640,99 C |
| 21.8.8 | VALORES RESTITUIVEIS | 13.103,86 C | 227.856,55 | 999.945,19 | 772.088,64 C | 785.192,50 C |
| 21.8.81 | VALORES RESTITUIVEIS - CONSOLIDACAO | 13.103,86 C | 227.856,55 | 999.945,19 | 772.088,64 C | 785.192,50 C |
| 21.8.810.3 | DEPOSITOS JUDICIAIS | 583,60 C | 10.562,77 | 10.562,77 | 0,00 | 583,60 C |
| 21.8.819.9 | OUTROS VALORES RESTITUIVEIS | 12.520,26 C | 217.293,78 | 989.382,42 | 772.088,64 C | 784.608,90 C |
| 21.8.819.90.1 | ADIANTAMENTO A EXAME DE ORDEM - CFOAB | 12.520,26 C | 217.293,78 | 989.382,42 | 772.088,64 C | 784.608,90 C |
| 21.8.9 | OUTRAS OBRIGACOES A CURTO PRAZO | 732.766,72 C | 1.416.710,98 | 1.331.643,50 | 85.067,48 D | 647.699,24 C |
| 21.8.91 | OUTRAS OBRIGACOES A CURTO PRAZO - CONSOL | 732.766,72 C | 1.416.710,98 | 1.331.643,50 | 85.067,48 D | 647.699,24 C |
| 21.8.910.5 | CONVENIOS A PAGAR | 732.766,72 C | 1.416.710,98 | 1.331.643,50 | 85.067,48 D | 647.699,24 C |
| 21.8.910.50.1 | PLANO DE SAUDE | 0,00 | 141.853,84 | 153.699,29 | 11.845,45 C | 11.845,45 C |
| 21.8.910.50.3 | SICOOB/BOLETOS | 732.766,72 C | 1.196.325,14 | 1.097.908,19 | 98.416,95 D | 634.349,77 C |
| 21.8.910.50.4 | VALES TRANSPORTES- OAB/PI SEDE | 0,00 | 78.532,00 | 80.036,02 | 1.504,02 C | 1.504,02 C |
| 22 | PASSIVO NAO-CIRCULANTE | 456.848,27 C | 207.692,16 | 1.353.567,88 | 1.145.875,72 C | 1.602.723,99 C |
| 22.1 | OBRIGACOES TRABALHISTAS, PREVIDENCIARIAS | 416.220,41 C | 200.187,04 | 0,00 | 200.187,04 D | 216.033,37 C |
| 22.1.4 | ENCARGOS SOCIAIS A PAGAR | 416.220,41 C | 200.187,04 | 0,00 | 200.187,04 D | 216.033,37 C |
| 22.1.41 | ENCARGOS SOCIAIS A PAGAR- CONSOLIDACAO | 416.220,41 C | 200.187,04 | 0,00 | 200.187,04 D | 216.033,37 C |
| 22.1.410.2 | INSS DE EXERCICIOS ANTERIORES | 221.811,84 C | 82.254,15 | 0,00 | 82.254,15 D | 139.557,69 C |
| 22.1.410.3 | INSS DO EXERCICIO DE 2019 | 194.408,57 C | 117.932,89 | 0,00 | 117.932,89 D | 76.475,68 C |
| 22.2 | EMPRESTIMOS E FINANCIAMENTOS A LONGO PRA | 0,00 | 0,00 | 1.353.567,88 | 1.353.567,88 C | 1.353.567,88 C |
| 22.2.1 | EMPRESTIMOS A LONGO PRAZO - INTERNO | 0,00 | 0,00 | 1.353.567,88 | 1.353.567,88 C | 1.353.567,88 C |
| 22.2.11 | EMPRESTIMOS A LONGO PRAZO - INTERNO - CO | 0,00 | 0,00 | 1.353.567,88 | 1.353.567,88 C | 1.353.567,88 C |
| 22.2.110.30.1 | FINANCIAMENTO SICOOB - VEICULO - LP | 0,00 | 0,00 | 103.567,88 | 103.567,88 C | 103.567,88 C |
| 22.2.110.30.2 | FINANCIAMENTO SICOOB - SIST.FOTOVOLTAICO | 0,00 | 0,00 | 1.250.000,00 | 1.250.000,00 C | 1.250.000,00 C |
| 22.4 | OBRIGACOES FISCAIS A LONGO PRAZO | 40.627,86 C | 7.505,12 | 0,00 | 7.505,12 D | 33.122,74 C |
| 22.4.3 | OBRIGACOES FISCAIS A LONGO PRAZO COM OS | 40.627,86 C | 7.505,12 | 0,00 | 7.505,12 D | 33.122,74 C |
| 22.4.32 | OBRIGACOES FISCAIS A LONGO PRAZO COM OS | 40.627,86 C | 7.505,12 | 0,00 | 7.505,12 D | 33.122,74 C |
| 22.4.320.1 | ISS R/FONTE - PARCELADO 2011-2019 | 40.627,86 C | 7.505,12 | 0,00 | 7.505,12 D | 33.122,74 C |
| 23 | PATRIMONIO LIQUIDO | 28.829.358,12 C | 27.768.294,59 | 29.037.674,02 | 1.269.379,43 C | 30.098.737,55 C |
| 23.1 | PATRIMONIO SOCIAL E CAPITAL SOCIAL | 10.083.421,29 C | 0,00 | 0,00 | 0,00 | 10.083.421,29 C |
| 23.1.1 | PATRIMONIO SOCIAL | 10.083.421,29 C | 0,00 | 0,00 | 0,00 | 10.083.421,29 C |
| 23.1.11 | PATRIMONIO SOCIAL - CONSOLIDACAO | 10.083.421,29 C | 0,00 | 0,00 | 0,00 | 10.083.421,29 C |
| 23.1.110.1 | PATRIMONIO SOCIAL | 10.083.421,29 C | 0,00 | 0,00 | 0,00 | 10.083.421,29 C |
| 23.4 | AJUSTES DE AVALIACAO PATRIMONIAL | 6.260.278,79 C | 0,00 | 126,32 | 126,32 C | 6.260.405,11 C |
| 23.4.1 | AJUSTES DE AVALIACAO PATRIMONIAL DE ATIV | 6.260.278,79 C | 0,00 | 126,32 | 126,32 C | 6.260.405,11 C |
| 23.4.11 | AJUSTES DE AVALIACAO PATRIMONIAL DE ATIV | 6.260.278,79 C | 0,00 | 126,32 | 126,32 C | 6.260.405,11 C |
| 23.4.110.2 | AJUSTES DE AVALIACAO PATRIMONIAL DO DO A | 6.260.278,79 C | 0,00 | 126,32 | 126,32 C | 6.260.405,11 C |
| 23.4.110.20.1 | DIVIDA ATIVA - CONSOLIDADA | 11.453.656,11 C | 0,00 | 0,00 | 0,00 | 11.453.656,11 C |
| 23.4.110.20.3 | ATUALIZACAO MONETARIA DAS ANUIDADES A RE | 848.806,47 C | 0,00 | 0,00 | 0,00 | 848.806,47 C |
| 23.4.110.29.8 | CANCELAMENTO DA DIVIDA ATIVA CONSOLIDADA | 6.042.183,79 D | 0,00 | 126,32 | 126,32 C | 6.042.057,47 D |
| 23.7 | RESULTADOS ACUMULADOS | 12.485.658,04 C | 27.768.294,59 | 29.037.547,70 | 1.269.253,11 C | 13.754.911,15 C |
| 23.7.1 | SUPERAVITS OU DEFICITS ACUMULADOS | 12.485.658,04 C | 27.768.294,59 | 29.037.547,70 | 1.269.253,11 C | 13.754.911,15 C |
| 23.7.11 | SUPERAVITS OU DEFICITS ACUMULADOS - CONS | 12.485.658,04 C | 27.768.294,59 | 29.037.547,70 | 1.269.253,11 C | 13.754.911,15 C |
| 23.7.110.1 | SUPERAVITS OU DEFICITS DO EXERCICIO | 4.855.937,76 C | 27.768.294,59 | 24.181.609,94 | 3.586.684,65 D | 1.269.253,11 C |
| 23.7.110.2 | SUPERAVITS OU DEFICITS DE EXERCICIOS ANT | 7.629.720,28 C | 0,00 | 4.855.937,76 | 4.855.937,76 C | 12.485.658,04 C |
| 3 | VARIACAO PATRIMONIAL DIMINUTIVA | 0,00 | 17.770.374,74 | 17.770.374,74 | 0,00 | 0,00 |
| 31 | PESSOAL E ENCARGOS | 0,00 | 4.875.803,86 | 4.875.803,86 | 0,00 | 0,00 |
| 31.1 | REMUNERACAO DE PESSOAL | 0,00 | 2.851.558,05 | 2.851.558,05 | 0,00 | 0,00 |

| Conta | Descricao | Saldo anterior | Debito | Credito | Mov periodo | Saldo atual |
|---------------|---|----------------|--------------|--------------|-------------|-------------|
| 31.1.1 | REMUNERAÇÃO A PESSOAL - RPPS | 0,00 | 2.851.558,05 | 2.851.558,05 | 0,00 | 0,00 |
| 31.1.11 | REMUNERAÇÃO PESSOAL | 0,00 | 2.851.558,05 | 2.851.558,05 | 0,00 | 0,00 |
| 31.1.110.1 | SALÁRIOS | 0,00 | 1.977.291,64 | 1.977.291,64 | 0,00 | 0,00 |
| 31.1.110.4 | GRATIFICAÇÃO DE FUNÇÃO | 0,00 | 220.510,42 | 220.510,42 | 0,00 | 0,00 |
| 31.1.110.8 | FÉRIAS | 0,00 | 207.908,22 | 207.908,22 | 0,00 | 0,00 |
| 31.1.111.2 | INDENIZAÇÕES TRABALHISTAS | 0,00 | 89.397,91 | 89.397,91 | 0,00 | 0,00 |
| 31.1.111.4 | RECLAMAÇÕES TRABALHISTAS | 0,00 | 35.896,87 | 35.896,87 | 0,00 | 0,00 |
| 31.1.111.5 | 13º SALÁRIO | 0,00 | 257.962,69 | 257.962,69 | 0,00 | 0,00 |
| 31.1.111.7 | REMUNERAÇÃO DE ESTAGIÁRIOS | 0,00 | 62.590,30 | 62.590,30 | 0,00 | 0,00 |
| 31.2 | ENCARGOS PATRONAIS | 0,00 | 1.010.557,73 | 1.010.557,73 | 0,00 | 0,00 |
| 31.2.1 | ENCARGOS PATRONAIS - RPPS | 0,00 | 1.010.557,73 | 1.010.557,73 | 0,00 | 0,00 |
| 31.2.11 | ENCARGOS PATRONAIS | 0,00 | 1.010.557,73 | 1.010.557,73 | 0,00 | 0,00 |
| 31.2.110.1 | INSS | 0,00 | 692.535,78 | 692.535,78 | 0,00 | 0,00 |
| 31.2.110.3 | FGTS | 0,00 | 286.017,28 | 286.017,28 | 0,00 | 0,00 |
| 31.2.110.4 | PIS/PASEP SOBRE FOLHA DE PAGAMENTO | 0,00 | 32.004,67 | 32.004,67 | 0,00 | 0,00 |
| 31.3 | BENEFÍCIOS A PESSOAL | 0,00 | 1.013.688,08 | 1.013.688,08 | 0,00 | 0,00 |
| 31.3.1 | BENEFÍCIOS A PESSOAL - RPPS | 0,00 | 1.013.688,08 | 1.013.688,08 | 0,00 | 0,00 |
| 31.3.11 | BENEFÍCIOS A PESSOAL | 0,00 | 1.013.688,08 | 1.013.688,08 | 0,00 | 0,00 |
| 31.3.110.1 | VALE TRANSPORTE | 0,00 | 89.394,99 | 89.394,99 | 0,00 | 0,00 |
| 31.3.110.6 | AUXÍLIO ALIMENTAÇÃO | 0,00 | 723.926,87 | 723.926,87 | 0,00 | 0,00 |
| 31.3.110.7 | AJUDA DE CUSTO | 0,00 | 123.633,38 | 123.633,38 | 0,00 | 0,00 |
| 31.3.110.8 | PLANO DE SAÚDE - PARTE PATRONAL | 0,00 | 58.249,86 | 58.249,86 | 0,00 | 0,00 |
| 31.3.110.9 | CURSOS E TREINAMENTOS | 0,00 | 18.482,98 | 18.482,98 | 0,00 | 0,00 |
| 33 | USO DE BENS, SERVICOS E CONSUMO DE CAPIT | 0,00 | 5.529.644,28 | 5.529.644,28 | 0,00 | 0,00 |
| 33.1 | USO DE MATERIAL DE CONSUMO | 0,00 | 842.346,15 | 842.346,15 | 0,00 | 0,00 |
| 33.1.1 | CONSUMO DE MATERIAL | 0,00 | 842.346,15 | 842.346,15 | 0,00 | 0,00 |
| 33.1.11 | MATERIAL DE CONSUMO | 0,00 | 620.143,57 | 620.143,57 | 0,00 | 0,00 |
| 33.1.110.1 | IMPRESSOS E MATERIAL DE EXPEDIENTE | 0,00 | 81.276,10 | 81.276,10 | 0,00 | 0,00 |
| 33.1.110.2 | IMPRESSOS, FORMULÁRIOS E PAPÉIS | 0,00 | 2.998,80 | 2.998,80 | 0,00 | 0,00 |
| 33.1.110.5 | BANDEIRAS, FLÂMULAS E PLACAS | 0,00 | 6.589,50 | 6.589,50 | 0,00 | 0,00 |
| 33.1.110.7 | MATERIAL PARA DIVULGAÇÃO | 0,00 | 45,00 | 45,00 | 0,00 | 0,00 |
| 33.1.110.8 | MATERIAIS DE INFORMÁTICA | 0,00 | 105.921,95 | 105.921,95 | 0,00 | 0,00 |
| 33.1.111.0 | MATERIAL ELÉTRICO | 0,00 | 17.468,31 | 17.468,31 | 0,00 | 0,00 |
| 33.1.111.1 | MATERIAIS PARA MANUTENÇÃO DE BENS MÓVEIS | 0,00 | 229,00 | 229,00 | 0,00 | 0,00 |
| 33.1.111.2 | MATERIAIS PARA MANUTENÇÃO DE BENS IMÓVEIS | 0,00 | 35.111,88 | 35.111,88 | 0,00 | 0,00 |
| 33.1.111.3 | MATERIAL DE COPA E COZINHA | 0,00 | 144.605,53 | 144.605,53 | 0,00 | 0,00 |
| 33.1.111.4 | UNIFORMES, TECIDOS E AVIAMENTOS | 0,00 | 14.016,50 | 14.016,50 | 0,00 | 0,00 |
| 33.1.111.5 | GÊNEROS DE ALIMENTAÇÃO | 0,00 | 3.080,00 | 3.080,00 | 0,00 | 0,00 |
| 33.1.111.6 | MATERIAIS DE HIGIENE, LIMPEZA E CONSERVA | 0,00 | 199.017,90 | 199.017,90 | 0,00 | 0,00 |
| 33.1.112.0 | GÁS E OUTROS MATERIAIS ENGARRAFADOS | 0,00 | 115,00 | 115,00 | 0,00 | 0,00 |
| 33.1.112.2 | MATERIAL DE PROTEÇÃO E SEGURANÇA | 0,00 | 356,00 | 356,00 | 0,00 | 0,00 |
| 33.1.112.3 | MATERIAL ELETRÔNICO | 0,00 | 374,90 | 374,90 | 0,00 | 0,00 |
| 33.1.112.4 | MATERIAL PARA FESTIVIDADES E HOMENAGENS | 0,00 | 8.937,20 | 8.937,20 | 0,00 | 0,00 |
| 33.1.12 | DESPESAS COM VEÍCULOS | 0,00 | 140.165,29 | 140.165,29 | 0,00 | 0,00 |
| 33.1.120.1 | COMBUSTÍVEIS E LUBRIFICANTES | 0,00 | 122.986,22 | 122.986,22 | 0,00 | 0,00 |
| 33.1.120.2 | PEÇAS E ACESSÓRIOS | 0,00 | 12.979,39 | 12.979,39 | 0,00 | 0,00 |
| 33.1.120.3 | LICENCIAMENTO DE VEÍCULOS | 0,00 | 3.429,74 | 3.429,74 | 0,00 | 0,00 |
| 33.1.120.4 | MULTAS - INFRAÇÕES DE TRÂNSITO - VEÍCULO | 0,00 | 769,94 | 769,94 | 0,00 | 0,00 |
| 33.1.19 | OUTROS MATERIAIS DE CONSUMO | 0,00 | 82.037,29 | 82.037,29 | 0,00 | 0,00 |
| 33.1.190.1 | OUTROS MATERIAIS DE CONSUMO | 0,00 | 82.037,29 | 82.037,29 | 0,00 | 0,00 |
| 33.2 | SERVIÇOS | 0,00 | 4.687.298,13 | 4.687.298,13 | 0,00 | 0,00 |
| 33.2.1 | DIARIAS | 0,00 | 80.962,20 | 80.962,20 | 0,00 | 0,00 |
| 33.2.11 | DIÁRIAS | 0,00 | 80.962,20 | 80.962,20 | 0,00 | 0,00 |
| 33.2.110.1 | DIÁRIAS - FUNCIONÁRIOS | 0,00 | 36.800,00 | 36.800,00 | 0,00 | 0,00 |
| 33.2.110.3 | COLABORADORES | 0,00 | 44.162,20 | 44.162,20 | 0,00 | 0,00 |
| 33.2.2 | SERVICOS TERCEIROS - PESSOAS FÍSICAS | 0,00 | 971.589,59 | 971.589,59 | 0,00 | 0,00 |
| 33.2.21 | REMUNERACAO DE SERVICOS PESSOAIS | 0,00 | 962.915,21 | 962.915,21 | 0,00 | 0,00 |
| 33.2.210.1 | SERVICOS TERCEIROS - PESSOAS FÍSICAS | 0,00 | 962.915,21 | 962.915,21 | 0,00 | 0,00 |
| 33.2.210.10.2 | SERVIÇO DE ASSESSORIA E CONSULTORIA | 0,00 | 132.279,48 | 132.279,48 | 0,00 | 0,00 |
| 33.2.210.10.5 | SERVIÇOS DE INFORMÁTICA | 0,00 | 5.890,00 | 5.890,00 | 0,00 | 0,00 |
| 33.2.210.10.6 | SERVIÇOS DE MOTORISTA | 0,00 | 21.541,36 | 21.541,36 | 0,00 | 0,00 |
| 33.2.210.10.7 | SERVIÇOS DE COPA E COZINHA | 0,00 | 1.200,00 | 1.200,00 | 0,00 | 0,00 |
| 33.2.210.10.8 | SERVIÇOS DE LIMPEZA, CONSERVAÇÃO E JARDI | 0,00 | 39.497,35 | 39.497,35 | 0,00 | 0,00 |

| Conta | Descricao | Saldo anterior | Debito | Credito | Mov periodo | Saldo atual |
|---------------|--|----------------|--------------|--------------|-------------|-------------|
| 33.2.210.10.9 | SERVIÇOS DE SEGURANÇA PREDIAL E PREVENTI | 0,00 | 1.425,00 | 1.425,00 | 0,00 | 0,00 |
| 33.2.210.11.0 | SERVIÇOS DE MEDICINA DO TRABALHO | 0,00 | 30,00 | 30,00 | 0,00 | 0,00 |
| 33.2.210.11.2 | SERVIÇOS DE INTERMEDIACÃO DE ESTAGIOS | 0,00 | 15.768,10 | 15.768,10 | 0,00 | 0,00 |
| 33.2.210.11.3 | REMUNERACÃO DE ESTAGIÁRIOS | 0,00 | 347,30 | 347,30 | 0,00 | 0,00 |
| 33.2.210.11.6 | SERVIÇOS DE CERIMONIALISTAS | 0,00 | 3.025,00 | 3.025,00 | 0,00 | 0,00 |
| 33.2.210.11.7 | SERVIÇOS FOTOGRÁFICOS E VÍDEOS | 0,00 | 15.300,00 | 15.300,00 | 0,00 | 0,00 |
| 33.2.210.11.8 | SERVIÇO DE DIVULGAÇÃO INSTITUCIONAL | 0,00 | 8.319,53 | 8.319,53 | 0,00 | 0,00 |
| 33.2.210.11.9 | SERVIÇO DE PRODUÇÕES JORNALÍSTICAS | 0,00 | 16.300,00 | 16.300,00 | 0,00 | 0,00 |
| 33.2.210.12.1 | SERVIÇOS DE APOIO ADMINISTRATIVO E OPERA | 0,00 | 1.361,79 | 1.361,79 | 0,00 | 0,00 |
| 33.2.210.12.2 | DEMAIS SERVIÇOS PROFISSIONAIS | 0,00 | 50.620,80 | 50.620,80 | 0,00 | 0,00 |
| 33.2.210.12.4 | SEGUROS DE BENS IMÓVEIS | 0,00 | 3.260,78 | 3.260,78 | 0,00 | 0,00 |
| 33.2.210.12.6 | LOCAÇÃO DE BENS MÓVEIS, MÁQUINAS E EQUIP | 0,00 | 27.545,80 | 27.545,80 | 0,00 | 0,00 |
| 33.2.210.12.7 | LOCAÇÃO DE BENS IMÓVEIS | 0,00 | 264.226,77 | 264.226,77 | 0,00 | 0,00 |
| 33.2.210.12.9 | MANUTENÇÃO E CONSERVAÇÃO BENS MÓVEIS | 0,00 | 96.574,86 | 96.574,86 | 0,00 | 0,00 |
| 33.2.210.13.0 | MANUTENÇÃO E CONSERVAÇÃO DOS BENS IMÓVEI | 0,00 | 79.626,83 | 79.626,83 | 0,00 | 0,00 |
| 33.2.210.13.1 | MANUTENÇÃO E CONSERVAÇÃO DE VEÍCULOS | 0,00 | 37.537,18 | 37.537,18 | 0,00 | 0,00 |
| 33.2.210.13.2 | SERVIÇOS DE ENERGIA ELÉTRICA | 0,00 | 22.239,12 | 22.239,12 | 0,00 | 0,00 |
| 33.2.210.13.6 | SERVIÇOS DE TELECOMUNICAÇÕES | 0,00 | 888,61 | 888,61 | 0,00 | 0,00 |
| 33.2.210.13.7 | SERVIÇOS DE INTERNET | 0,00 | 400,00 | 400,00 | 0,00 | 0,00 |
| 33.2.210.14.4 | IMPRESSOS GRÁFICOS | 0,00 | 10.666,90 | 10.666,90 | 0,00 | 0,00 |
| 33.2.210.14.7 | INSCRIÇÕES | 0,00 | 1.950,00 | 1.950,00 | 0,00 | 0,00 |
| 33.2.210.14.8 | SERVIÇO DE ALIMENTAÇÃO | 0,00 | 2.389,00 | 2.389,00 | 0,00 | 0,00 |
| 33.2.210.15.0 | SERVIÇOS TÉCNICOS PROFISSIONAIS PF | 0,00 | 29.415,15 | 29.415,15 | 0,00 | 0,00 |
| 33.2.210.15.4 | DESPESA COM APRESENTAÇÕES ARTÍSTICAS | 0,00 | 65.942,83 | 65.942,83 | 0,00 | 0,00 |
| 33.2.210.15.5 | MANUTENÇÃO DE SALAS DA OAB/PI | 0,00 | 7.345,67 | 7.345,67 | 0,00 | 0,00 |
| 33.2.23 | HOSPEDAGENS E ALIMENTAÇÃO | 0,00 | 4.340,00 | 4.340,00 | 0,00 | 0,00 |
| 33.2.230.1 | HOSPEDAGENS | 0,00 | 4.340,00 | 4.340,00 | 0,00 | 0,00 |
| 33.2.24 | DESPESA COM LOCOMOÇÃO | 0,00 | 4.334,38 | 4.334,38 | 0,00 | 0,00 |
| 33.2.240.2 | CONSELHEIROS | 0,00 | 320,00 | 320,00 | 0,00 | 0,00 |
| 33.2.240.6 | ESTACIONAMENTO | 0,00 | 5,00 | 5,00 | 0,00 | 0,00 |
| 33.2.240.7 | FRETES E TRANSPORTES DE ENCOMENDAS | 0,00 | 935,00 | 935,00 | 0,00 | 0,00 |
| 33.2.240.8 | SERVIÇO DE TÁXI | 0,00 | 3.074,38 | 3.074,38 | 0,00 | 0,00 |
| 33.2.3 | SERVICOS TERCEIROS - PESSOAS JURÍDICAS | 0,00 | 3.634.746,34 | 3.634.746,34 | 0,00 | 0,00 |
| 33.2.31 | REMUNERACAO DE SERVICOS PESSOAIS | 0,00 | 3.634.746,34 | 3.634.746,34 | 0,00 | 0,00 |
| 33.2.310.1 | SERVICOS TERCEIROS - PESSOAS JURÍDICAS | 0,00 | 3.634.746,34 | 3.634.746,34 | 0,00 | 0,00 |
| 33.2.310.10.2 | SERVIÇOS JUDICIAIS E CARTORAIS | 0,00 | 10.436,90 | 10.436,90 | 0,00 | 0,00 |
| 33.2.310.10.3 | CONTABILIDADE | 0,00 | 50.345,73 | 50.345,73 | 0,00 | 0,00 |
| 33.2.310.10.5 | SERVIÇOS DE INFORMÁTICA | 0,00 | 3.200,00 | 3.200,00 | 0,00 | 0,00 |
| 33.2.310.10.8 | SERVIÇOS DE LIMPEZA, CONSERVAÇÃO OU JARD | 0,00 | 8.748,60 | 8.748,60 | 0,00 | 0,00 |
| 33.2.310.10.9 | SERVIÇOS DE SEGURANÇA PREDIAL E PREVENTI | 0,00 | 68.532,88 | 68.532,88 | 0,00 | 0,00 |
| 33.2.310.11.0 | SERVIÇOS DE MEDICINA DO TRABALHO | 0,00 | 15.210,21 | 15.210,21 | 0,00 | 0,00 |
| 33.2.310.11.7 | SERVIÇOS DE ÁUDIO, VÍDEO E FOTO | 0,00 | 16.540,00 | 16.540,00 | 0,00 | 0,00 |
| 33.2.310.11.8 | SERVIÇO DE DIVULGAÇÃO INSTITUCIONAL | 0,00 | 500,00 | 500,00 | 0,00 | 0,00 |
| 33.2.310.12.2 | DEMAIS SERVIÇOS PROFISSIONAIS | 0,00 | 43.464,98 | 43.464,98 | 0,00 | 0,00 |
| 33.2.310.12.6 | LOCAÇÃO DE MÁQUINAS E EQUIPAMENTOS | 0,00 | 194.159,80 | 194.159,80 | 0,00 | 0,00 |
| 33.2.310.12.7 | LOCAÇÃO DE BENS MÓVEIS | 0,00 | 24.944,00 | 24.944,00 | 0,00 | 0,00 |
| 33.2.310.12.9 | MANUTENÇÃO DE SOFTWARES | 0,00 | 204.906,57 | 204.906,57 | 0,00 | 0,00 |
| 33.2.310.13.0 | MANUTENÇÃO E CONSERVAÇÃO DE MÁQUINAS E A | 0,00 | 116.742,22 | 116.742,22 | 0,00 | 0,00 |
| 33.2.310.13.1 | MANUTENÇÃO E CONSERVAÇÃO DE VEÍCULOS | 0,00 | 21.092,38 | 21.092,38 | 0,00 | 0,00 |
| 33.2.310.13.2 | SERVIÇOS DE ENERGIA ELÉTRICA | 0,00 | 338.386,64 | 338.386,64 | 0,00 | 0,00 |
| 33.2.310.13.3 | SERVIÇOS DE ÁGUA E ESGOTO | 0,00 | 40.729,55 | 40.729,55 | 0,00 | 0,00 |
| 33.2.310.13.4 | SERVIÇOS DE CORRESPONDÊNCIA | 0,00 | 21.229,04 | 21.229,04 | 0,00 | 0,00 |
| 33.2.310.13.6 | SERVIÇOS DE TELECOMUNICAÇÕES | 0,00 | 39.025,39 | 39.025,39 | 0,00 | 0,00 |
| 33.2.310.13.7 | SERVIÇOS DE INTERNET | 0,00 | 230.873,57 | 230.873,57 | 0,00 | 0,00 |
| 33.2.310.13.9 | ASSINATURAS | 0,00 | 3.480,00 | 3.480,00 | 0,00 | 0,00 |
| 33.2.310.14.2 | CONFECÇÃO/AQUIZIÇÃO DE LIVROS | 0,00 | 2.230,00 | 2.230,00 | 0,00 | 0,00 |
| 33.2.310.14.4 | SERVIÇOS GRÁFICOS | 0,00 | 99.924,04 | 99.924,04 | 0,00 | 0,00 |
| 33.2.310.14.7 | SERVIÇOS MÉDICOS | 0,00 | 40,00 | 40,00 | 0,00 | 0,00 |
| 33.2.310.14.8 | FORNECIMENTO DE ALIMENTAÇÃO | 0,00 | 345.183,77 | 345.183,77 | 0,00 | 0,00 |
| 33.2.310.15.0 | CONSULTORIA E ACESSORIA COMUNICACÃO | 0,00 | 397.060,44 | 397.060,44 | 0,00 | 0,00 |
| 33.2.310.15.1 | OUTROS SERVIÇOS | 0,00 | 4.742,00 | 4.742,00 | 0,00 | 0,00 |
| 33.2.310.15.2 | CONFECÇÃO DE CARTÕES E CARTEIRAS | 0,00 | 87.178,22 | 87.178,22 | 0,00 | 0,00 |
| 33.2.310.15.3 | ANÚNCIOS E PUBLICAÇÕES | 0,00 | 306.306,39 | 306.306,39 | 0,00 | 0,00 |
| 33.2.310.15.4 | OUTRAS DESPESAS | 0,00 | 19.482,69 | 19.482,69 | 0,00 | 0,00 |
| 33.2.310.15.5 | SERVIÇOS TÉCNICOS PROFISSIONAIS | 0,00 | 14.192,38 | 14.192,38 | 0,00 | 0,00 |
| 33.2.310.15.8 | ASSESSORIA JURIDICA | 0,00 | 1.500,00 | 1.500,00 | 0,00 | 0,00 |
| 33.2.310.15.9 | SERVIÇO DE APOIO ADMINISTRATIVO E OPERAC | 0,00 | 13.683,49 | 13.683,49 | 0,00 | 0,00 |
| 33.2.310.16.0 | MANUTENÇÃO E CONSERVAÇÃO DE BENS IMÓVEIS | 0,00 | 400.051,14 | 400.051,14 | 0,00 | 0,00 |
| 33.2.310.16.1 | PASSAGENS PJ | 0,00 | 211.504,08 | 211.504,08 | 0,00 | 0,00 |
| 33.2.310.16.2 | HOSPEDAGENS - PJ | 0,00 | 81.434,86 | 81.434,86 | 0,00 | 0,00 |
| 33.2.310.16.3 | FRETES E TRANSPORTES | 0,00 | 12.114,98 | 12.114,98 | 0,00 | 0,00 |

SIGA /CTBR040/v.12
Hora...: 11:20:53

| Conta | Descricao | Saldo anterior | Debito | Credito | Mov periodo | Saldo atual |
|-----------------------|--|----------------|--------------|--------------|-------------|-------------|
| 33.2.310.16.4 | TÁXI - PJ | 0,00 | 483,40 | 483,40 | 0,00 | 0,00 |
| 33.2.310.16.7 | LOCAÇÃO DE BENS IMÓVEIS PJ | 0,00 | 46.900,00 | 46.900,00 | 0,00 | 0,00 |
| 33.2.310.16.9 | CONFECCÃO DE CRACHÁS | 0,00 | 1.320,00 | 1.320,00 | 0,00 | 0,00 |
| 33.2.310.17.1 | LOCAÇÃO DE VEÍCULOS | 0,00 | 13.667,24 | 13.667,24 | 0,00 | 0,00 |
| 33.2.310.17.2 | AQUISIÇÃO DE MÁQUINAS, EQUIPAMENTOS E AP | 0,00 | 36.126,00 | 36.126,00 | 0,00 | 0,00 |
| 33.2.310.17.3 | SEGUROS DE VEÍCULOS | 0,00 | 30.445,94 | 30.445,94 | 0,00 | 0,00 |
| 33.2.310.17.4 | SERVIÇO DE COLETA DE RESÍDUOS | 0,00 | 11.036,31 | 11.036,31 | 0,00 | 0,00 |
| 33.2.310.17.5 | FORNECIMENTO DE ÁGUA MINERAL | 0,00 | 45.588,51 | 45.588,51 | 0,00 | 0,00 |
| 34 | VARIAÇÕES PATRIMONIAIS DIMINUTIVAS FINAN | 0,00 | 639.878,75 | 639.878,75 | 0,00 | 0,00 |
| 34.1 | JUROS E ENCARGOS DE EMPRESTIMOS E FINANC | 0,00 | 90.134,93 | 90.134,93 | 0,00 | 0,00 |
| 34.1.1.2 | JUROS E ENCARGOS DA DIVIDA MOBILIARIA | 0,00 | 10,00 | 10,00 | 0,00 | 0,00 |
| 34.1.1.21 | JUROS E ENCARGOS DA DIVIDA MOBILIARIA | 0,00 | 10,00 | 10,00 | 0,00 | 0,00 |
| 34.1.1.210.1 | JUROS E ENCARGOS A | 0,00 | 10,00 | 10,00 | 0,00 | 0,00 |
| 34.1.9 | OUTROS JUROS E ENCARGOS DE EMPRESTIMOS E | 0,00 | 90.124,93 | 90.124,93 | 0,00 | 0,00 |
| 34.1.92 | FINANCEIRAS | 0,00 | 2.549,36 | 2.549,36 | 0,00 | 0,00 |
| 34.1.920.2 | ATUALIZAÇÃO MONETÁRIA SOBRE EMPRÉSTIMOS | 0,00 | 2.549,36 | 2.549,36 | 0,00 | 0,00 |
| 34.1.93 | SERVIÇOS BANCÁRIOS | 0,00 | 87.575,57 | 87.575,57 | 0,00 | 0,00 |
| 34.1.930.1 | TAXA SOBRE SERVIÇOS BANCÁRIOS | 0,00 | 86.699,80 | 86.699,80 | 0,00 | 0,00 |
| 34.1.930.3 | SERVIÇOS BANCÁRIOS | 0,00 | 875,77 | 875,77 | 0,00 | 0,00 |
| 34.2 | JUROS E ENCARGOS DE MORA | 0,00 | 241.522,33 | 241.522,33 | 0,00 | 0,00 |
| 34.2.2 | JUROS E ENCARGOS DE MORA DE AQUISICAO DE | 0,00 | 238.832,28 | 238.832,28 | 0,00 | 0,00 |
| 34.2.21 | JUROS E ENCARGOS DE MORA DE AQUISICAO DE | 0,00 | 238.832,28 | 238.832,28 | 0,00 | 0,00 |
| 34.2.210.1 | JUROS E ENCARGOS DIVERSOS | 0,00 | 238.832,28 | 238.832,28 | 0,00 | 0,00 |
| 34.2.3 | JUROS E ENCARGOS DE MORA DE OBRIGACOES T | 0,00 | 2.690,05 | 2.690,05 | 0,00 | 0,00 |
| 34.2.31 | JUROS E ENCARGOS DE MORA DE OBRIGACOES T | 0,00 | 2.690,05 | 2.690,05 | 0,00 | 0,00 |
| 34.2.310.1 | JUROS E ENCARGOS S/ IMPOSTOS E CONTRIBUI | 0,00 | 2.690,05 | 2.690,05 | 0,00 | 0,00 |
| 34.9 | OUTRAS VARIACOES PATRIMONIAIS DIMINUTIVA | 0,00 | 308.221,49 | 308.221,49 | 0,00 | 0,00 |
| 34.9.9 | OUTRAS VARIACOES PATRIMONIAIS DIMINUTIVA | 0,00 | 308.221,49 | 308.221,49 | 0,00 | 0,00 |
| 34.9.91 | OUTRAS VARIACOES PATRIMONIAIS DIMINUTIVA | 0,00 | 308.221,49 | 308.221,49 | 0,00 | 0,00 |
| 34.9.910.3 | TARIFAS CARTÃO DE CRÉDITO / DÉBITO | 0,00 | 308.221,49 | 308.221,49 | 0,00 | 0,00 |
| 35 | TRANSFERÊNCIAS CONCEDIDAS | 0,00 | 3.959.314,28 | 3.959.314,28 | 0,00 | 0,00 |
| 35.1 | TRANSFERÊNCIAS INTRAGOVERNAMENTAIS | 0,00 | 3.959.314,28 | 3.959.314,28 | 0,00 | 0,00 |
| 35.1.1 | TRANSFERÊNCIAS INTRAGOVERNAMENTAIS | 0,00 | 3.959.314,28 | 3.959.314,28 | 0,00 | 0,00 |
| 35.1.1.11 | TRANSFERÊNCIAS CORRENTES INTRAGOVERNAME | 0,00 | 3.959.314,28 | 3.959.314,28 | 0,00 | 0,00 |
| 35.1.1.110.1 | CONSELHO FEDERAL DA OAB | 0,00 | 901.541,84 | 901.541,84 | 0,00 | 0,00 |
| 35.1.1.110.2 | CAIXA DE ASSISTÊNCIA - CAA/PI | 0,00 | 1.803.083,68 | 1.803.083,68 | 0,00 | 0,00 |
| 35.1.1.110.3 | MANUTENÇÃO - SUBSEÇÕES | 0,00 | 803.917,84 | 803.917,84 | 0,00 | 0,00 |
| 35.1.1.110.30.1 | SUBSEÇÃO DE CORRENTE | 0,00 | 18.839,36 | 18.839,36 | 0,00 | 0,00 |
| 35.1.1.110.30.2 | SUBSEÇÃO DE FLORIANO | 0,00 | 29.194,16 | 29.194,16 | 0,00 | 0,00 |
| 35.1.1.110.30.3 | SUBSEÇÃO DE OEIRAS | 0,00 | 12.859,01 | 12.859,01 | 0,00 | 0,00 |
| 35.1.1.110.30.4 | SUBSEÇÃO DE PARNAIBA | 0,00 | 24.824,58 | 24.824,58 | 0,00 | 0,00 |
| 35.1.1.110.30.5 | SUBSEÇÃO DE PICOS | 0,00 | 25.814,19 | 25.814,19 | 0,00 | 0,00 |
| 35.1.1.110.30.6 | SUBSEÇÃO DE ÁGUA BRANCA | 0,00 | 14.718,15 | 14.718,15 | 0,00 | 0,00 |
| 35.1.1.110.30.7 | SUBSEÇÃO DO SÃO RAIMUNDO NONATO | 0,00 | 11.947,89 | 11.947,89 | 0,00 | 0,00 |
| 35.1.1.110.30.8 | SUBSEÇÃO DE PIRIPIRI | 0,00 | 27.592,12 | 27.592,12 | 0,00 | 0,00 |
| 35.1.1.110.30.9 | SUBSEÇÃO DE BOM JESUS | 0,00 | 10.926,23 | 10.926,23 | 0,00 | 0,00 |
| 35.1.1.110.31.0 | SUBSEÇÃO DE CAMPO MAIOR | 0,00 | 12.822,73 | 12.822,73 | 0,00 | 0,00 |
| 35.1.1.110.31.1 | SUBSEÇÃO DE VALENÇA | 0,00 | 8.594,39 | 8.594,39 | 0,00 | 0,00 |
| 35.1.1.110.31.2 | SUBSEÇÃO DE URUÇUI | 0,00 | 14.181,28 | 14.181,28 | 0,00 | 0,00 |
| 35.1.1.110.31.3 | SUBSEÇÃO DE BARRAS | 0,00 | 661,58 | 661,58 | 0,00 | 0,00 |
| 35.1.1.110.31.4 | MANUTENÇÃO - SUBSEÇÕES - PESSOAL E ENCAR | 0,00 | 555.320,89 | 555.320,89 | 0,00 | 0,00 |
| 35.1.1.110.31.401 | MANUTENÇÃO - SUBSEÇÕES - REMUNERAÇÃO DE | 0,00 | 553.752,89 | 553.752,89 | 0,00 | 0,00 |
| 35.1.1.110.31.401.001 | SALÁRIOS- SUBSEÇÕES | 0,00 | 475.894,33 | 475.894,33 | 0,00 | 0,00 |
| 35.1.1.110.31.401.002 | FÉRIAS- SUBSEÇÕES | 0,00 | 38.445,49 | 38.445,49 | 0,00 | 0,00 |
| 35.1.1.110.31.401.003 | 13º SALÁRIO- SUBSEÇÕES | 0,00 | 39.413,07 | 39.413,07 | 0,00 | 0,00 |
| 35.1.1.110.31.402 | MANUTENÇÃO - SUBSEÇÕES - BENEFÍCIO DE PE | 0,00 | 1.568,00 | 1.568,00 | 0,00 | 0,00 |
| 35.1.1.110.31.402.001 | VALES TRANSPORTES- SUBSEÇÕES | 0,00 | 1.568,00 | 1.568,00 | 0,00 | 0,00 |


SIGA /CTBR040/v.12
Hora...: 11:20:54


| Conta | Descricao | Saldo anterior | Debito | Credito | Mov periodo | Saldo atual |
|------------------------|--|----------------|---------------|---------------|-------------|-------------|
| 35.1.110.31.5 | MANUTENÇÃO - SUBSEÇÕES - MANUTENÇÃO DE S | 0,00 | 12.032,06 | 12.032,06 | 0,00 | 0,00 |
| 35.1.110.31.503 | SUBSEÇÕES - MANUTENÇÃO DE SALAS - DEMAIS | 0,00 | 12.032,06 | 12.032,06 | 0,00 | 0,00 |
| 35.1.110.31.6 | SUBSEÇÃO DE ESPERANTINA | 0,00 | 10.277,99 | 10.277,99 | 0,00 | 0,00 |
| 35.1.110.31.7 | SUBSEÇÃO DE SÃO JOÃO DO PIAUÍ | 0,00 | 13.311,23 | 13.311,23 | 0,00 | 0,00 |
| 35.1.110.5 | FIDA | 0,00 | 180.308,37 | 180.308,37 | 0,00 | 0,00 |
| 35.1.110.6 | FUNDO CULTURAL ESTATUTÁRIA | 0,00 | 270.462,55 | 270.462,55 | 0,00 | 0,00 |
| 37 | TRIBUTÁRIAS | 0,00 | 93.289,77 | 93.289,77 | 0,00 | 0,00 |
| 37.1 | IMPOSTOS, TAXAS E CONTRIBUIÇÕES DE MELHO | 0,00 | 93.289,77 | 93.289,77 | 0,00 | 0,00 |
| 37.1.1 | IMPOSTOS | 0,00 | 93.289,77 | 93.289,77 | 0,00 | 0,00 |
| 37.1.11 | IMPOSTOS | 0,00 | 93.289,77 | 93.289,77 | 0,00 | 0,00 |
| 37.1.110.1 | INSS SOBRE SERVIÇOS PRESTADOS | 0,00 | 45.061,24 | 45.061,24 | 0,00 | 0,00 |
| 37.1.110.2 | IMPOSTOS E TAXAS | 0,00 | 209,00 | 209,00 | 0,00 | 0,00 |
| 37.1.110.3 | DESPESAS JUDICIAIS | 0,00 | 11.313,21 | 11.313,21 | 0,00 | 0,00 |
| 37.1.110.4 | CUSTAS JUDICIAIS | 0,00 | 36.706,32 | 36.706,32 | 0,00 | 0,00 |
| 39 | OUTRAS VARIAÇÕES PATRIMONIAIS DIMINUTIVA | 0,00 | 2.672.443,80 | 2.672.443,80 | 0,00 | 0,00 |
| 39.9 | DIVERSAS VARIAÇÕES PATRIMONIAIS DIMINUTI | 0,00 | 2.672.443,80 | 2.672.443,80 | 0,00 | 0,00 |
| 39.9.4 | VARIAÇÕES PATRIMONIAIS DIMINUTIVAS DECOR | 0,00 | 2.672.443,80 | 2.672.443,80 | 0,00 | 0,00 |
| 39.9.41 | DESPESAS JUDICIAIS | 0,00 | 7.367,23 | 7.367,23 | 0,00 | 0,00 |
| 39.9.42 | OUTRAS DESPESAS CORRENTES | 0,00 | 930.119,62 | 930.119,62 | 0,00 | 0,00 |
| 39.9.420.1 | DEMAIS DESPESAS CORRENTES | 0,00 | 163.232,36 | 163.232,36 | 0,00 | 0,00 |
| 39.9.420.10.2 | INDENIZAÇÕES, RESTITUIÇÕES E REPOSIÇÕES | 0,00 | 334,86 | 334,86 | 0,00 | 0,00 |
| 39.9.420.10.4 | CONFECCÃO DE BOTONS/BRINDES | 0,00 | 22.989,96 | 22.989,96 | 0,00 | 0,00 |
| 39.9.420.10.6 | INCENTIVOS A CULTURA | 0,00 | 100,00 | 100,00 | 0,00 | 0,00 |
| 39.9.420.10.8 | INCENTIVOS AO ESPORTE | 0,00 | 21.575,00 | 21.575,00 | 0,00 | 0,00 |
| 39.9.420.11.6 | FESTIVIDADES E HOMENAGENS | 0,00 | 39.863,02 | 39.863,02 | 0,00 | 0,00 |
| 39.9.420.12.4 | DESPESA COM AQUISIÇÃO/CONFECCÃO DE BRIND | 0,00 | 78.369,52 | 78.369,52 | 0,00 | 0,00 |
| 39.9.420.2 | DESPESAS COM EVENTOS | 0,00 | 140.817,65 | 140.817,65 | 0,00 | 0,00 |
| 39.9.420.20.1 | FESTA JUNINA | 0,00 | 18.700,00 | 18.700,00 | 0,00 | 0,00 |
| 39.9.420.20.4 | OUTROS EVENTOS | 0,00 | 122.117,65 | 122.117,65 | 0,00 | 0,00 |
| 39.9.420.3 | DESPESAS COM ESAPI | 0,00 | 599.505,57 | 599.505,57 | 0,00 | 0,00 |
| 39.9.420.30.1 | DESPESAS COM ESAPI - CORPO DOCENTE | 0,00 | 281.106,32 | 281.106,32 | 0,00 | 0,00 |
| 39.9.420.30.2 | DESPESAS COM ESAPI - UNINOVAFAPI | 0,00 | 116.436,08 | 116.436,08 | 0,00 | 0,00 |
| 39.9.420.30.4 | DESPESAS COM ESAPI - DATAMÉRICA | 0,00 | 23.876,60 | 23.876,60 | 0,00 | 0,00 |
| 39.9.420.30.5 | DESPESAS COM ESAPI - INFORGENESES | 0,00 | 21.017,17 | 21.017,17 | 0,00 | 0,00 |
| 39.9.420.30.6 | DESPESAS COM ESAPI - PESSOAL E ENCARGOS | 0,00 | 145.999,40 | 145.999,40 | 0,00 | 0,00 |
| 39.9.420.30.601 | REMUNERAÇÃO DE PESSOAL- ESAPI | 0,00 | 145.863,40 | 145.863,40 | 0,00 | 0,00 |
| 39.9.420.30.601.001 | SALÁRIOS- ESAPI | 0,00 | 137.254,91 | 137.254,91 | 0,00 | 0,00 |
| 39.9.420.30.601.002 | FÉRIAS- ESAPI | 0,00 | 8.608,49 | 8.608,49 | 0,00 | 0,00 |
| 39.9.420.30.602 | BENEFÍCIOS DE PESSOAL- ESAPI | 0,00 | 136,00 | 136,00 | 0,00 | 0,00 |
| 39.9.420.30.602.001 | VALES TRANSPORTES- ESAPI | 0,00 | 136,00 | 136,00 | 0,00 | 0,00 |
| 39.9.420.30.7 | DESPESAS COM ESAPI - FAR/FACULDADE ADELM | 0,00 | 11.070,00 | 11.070,00 | 0,00 | 0,00 |
| 39.9.420.5 | OUTRAS DESPESAS - ASSISTENCIALISMO | 0,00 | 26.564,04 | 26.564,04 | 0,00 | 0,00 |
| 39.9.420.50.2 | OUTRAS DESPESAS - ASSISTENCIALISMO | 0,00 | 26.564,04 | 26.564,04 | 0,00 | 0,00 |
| 39.9.420.50.201 | ASSISTENCIALISMO - OFFICE | 0,00 | 26.564,04 | 26.564,04 | 0,00 | 0,00 |
| 39.9.420.50.201.001 | ASSISTENCIALISMO - OFFICE - TERESINA | 0,00 | 16.092,01 | 16.092,01 | 0,00 | 0,00 |
| 39.9.420.50.201.001001 | OFFICE - TERESINA - ENERGIA ELÉTRICA | 0,00 | 10.400,13 | 10.400,13 | 0,00 | 0,00 |
| 39.9.420.50.201.001002 | OFFICE - TERESINA - SERVIÇO DE ÁGUA E ES | 0,00 | 2.294,28 | 2.294,28 | 0,00 | 0,00 |
| 39.9.420.50.201.001003 | OFFICE - TERESINA - TELECOMUNICAÇÃO | 0,00 | 507,60 | 507,60 | 0,00 | 0,00 |
| 39.9.420.50.201.001006 | OFFICE - TERESINA - PRESTAÇÃO DE SERVIÇO | 0,00 | 2.890,00 | 2.890,00 | 0,00 | 0,00 |
| 39.9.420.50.201.002 | ASSISTENCIALISMO - OFFICE - PARNAÍBA | 0,00 | 10.472,03 | 10.472,03 | 0,00 | 0,00 |
| 39.9.420.50.201.002001 | OFFICE - PARNAÍBA - ENERGIA ELÉTRICA | 0,00 | 5.958,29 | 5.958,29 | 0,00 | 0,00 |
| 39.9.420.50.201.002002 | OFFICE - PARNAÍBA - SERVIÇO DE ÁGUA E ES | 0,00 | 2.093,74 | 2.093,74 | 0,00 | 0,00 |
| 39.9.420.50.201.002003 | OFFICE - PARNAÍBA - SERVIÇOS DE INTERNET | 0,00 | 2.420,00 | 2.420,00 | 0,00 | 0,00 |
| 39.9.43 | AJUSTES | 0,00 | 1.734.956,95 | 1.734.956,95 | 0,00 | 0,00 |
| 39.9.430.3 | (-) DEPRECIACÃO ACUMULADA DE BENS MÓVEIS | 0,00 | 398.635,01 | 398.635,01 | 0,00 | 0,00 |
| 39.9.430.4 | (-) DEPRECIACÃO ACUMULADA DE BENS IMÓVEI | 0,00 | 1.336.321,94 | 1.336.321,94 | 0,00 | 0,00 |
| 4 | VARIAÇÃO PATRIMONIAL AUMENTATIVA | 0,00 | 29.323.592,03 | 29.323.592,03 | 0,00 | 0,00 |


| Conta | Descricao | Saldo anterior | Debito | Credito | Mov periodo | Saldo atual |
|--------------------|--|----------------|---------------|---------------|-------------|-------------|
| 42 | CONTRIBUIÇÕES | 0,00 | 9.678.900,57 | 9.678.900,57 | 0,00 | 0,00 |
| 42.1 | CONTRIBUIÇÕES SOCIAIS | 0,00 | 9.678.900,57 | 9.678.900,57 | 0,00 | 0,00 |
| 42.1.1 | CONTRIBUIÇÕES SOCIAIS | 0,00 | 9.678.900,57 | 9.678.900,57 | 0,00 | 0,00 |
| 42.1.1.1 | ANUIDADES | 0,00 | 9.678.900,57 | 9.678.900,57 | 0,00 | 0,00 |
| 42.1.1.1.1 | PESSOAS FÍSICAS | 0,00 | 9.678.900,57 | 9.678.900,57 | 0,00 | 0,00 |
| 42.1.1.1.1.1 | PESSOAS FÍSICAS DO EXERCÍCIO | 0,00 | 9.574.783,58 | 9.574.783,58 | 0,00 | 0,00 |
| 42.1.1.1.1.1.1 | ANUIDADES DO EXERCÍCIO | 0,00 | 5.250.000,00 | 5.250.000,00 | 0,00 | 0,00 |
| 42.1.1.1.1.1.2 | ANUIDADES DO EXERCÍCIO / CARTÕES | 0,00 | 4.324.783,58 | 4.324.783,58 | 0,00 | 0,00 |
| 42.1.1.1.1.2 | PESSOAS FÍSICAS DO EXERCÍCIO ANTERIOR | 0,00 | 13.221,75 | 13.221,75 | 0,00 | 0,00 |
| 42.1.1.1.1.2.2 | (-) DEVOLUÇÃO DE ANUIDADES | 0,00 | 13.221,75 | 13.221,75 | 0,00 | 0,00 |
| 42.1.1.1.1.3 | PESSOAS FÍSICAS ANTECIPADAS | 0,00 | 90.895,24 | 90.895,24 | 0,00 | 0,00 |
| 42.1.1.1.1.3.1 | ANUIDADES ANTECIPADAS | 0,00 | 90.895,24 | 90.895,24 | 0,00 | 0,00 |
| 43 | EXPLORAÇÃO E VENDA DE BENS, SERVIÇOS E D | 0,00 | 14.515.502,05 | 14.515.502,05 | 0,00 | 0,00 |
| 43.3 | EXPLORAÇÃO DE BENS DIREITOS E PRESTAÇÃO | 0,00 | 14.515.502,05 | 14.515.502,05 | 0,00 | 0,00 |
| 43.3.1 | VALOR BRUTO DE EXPLORAÇÃO DE BENS E DIRE | 0,00 | 14.515.502,05 | 14.515.502,05 | 0,00 | 0,00 |
| 43.3.1.1 | EXPLORAÇÃO DE BENS | 0,00 | 6.331,09 | 6.331,09 | 0,00 | 0,00 |
| 43.3.1.1.1 | RECEITAS IMOBILIÁRIAS | 0,00 | 75,00 | 75,00 | 0,00 | 0,00 |
| 43.3.1.1.1.1 | ALUGUÉIS | 0,00 | 75,00 | 75,00 | 0,00 | 0,00 |
| 43.3.1.1.2 | DIVIDENDOS | 0,00 | 6.256,09 | 6.256,09 | 0,00 | 0,00 |
| 43.3.1.1.2.3 | SICCOB - COTA INGRALIZADA | 0,00 | 6.256,09 | 6.256,09 | 0,00 | 0,00 |
| 43.3.1.2 | EXPLORAÇÃO DE SERVIÇOS | 0,00 | 14.509.170,96 | 14.509.170,96 | 0,00 | 0,00 |
| 43.3.1.2.1 | EMOLUMENTOS | 0,00 | 516.204,00 | 516.204,00 | 0,00 | 0,00 |
| 43.3.1.2.1.1 | EMOLUMENTOS | 0,00 | 516.204,00 | 516.204,00 | 0,00 | 0,00 |
| 43.3.1.2.1.1.1 | SOCIEDADES | 0,00 | 205.166,03 | 205.166,03 | 0,00 | 0,00 |
| 43.3.1.2.1.1.1.1 | REGISTRO DE SOCIEDADE | 0,00 | 160.349,44 | 160.349,44 | 0,00 | 0,00 |
| 43.3.1.2.1.1.1.1.1 | AUTENTICAÇÕES DE LIVROS | 0,00 | 1.944,43 | 1.944,43 | 0,00 | 0,00 |
| 43.3.1.2.1.1.1.1.2 | REGISTRO SOCIEDADE UNIPESSOAL | 0,00 | 11.601,26 | 11.601,26 | 0,00 | 0,00 |
| 43.3.1.2.1.1.1.1.3 | AVERBAÇÃO DE ATA DOS SÓCIOS | 0,00 | 13.574,56 | 13.574,56 | 0,00 | 0,00 |
| 43.3.1.2.1.1.1.1.4 | INSCRIÇÃO SUPLEMENTAR | 0,00 | 17.696,34 | 17.696,34 | 0,00 | 0,00 |
| 43.3.1.2.1.1.2 | EXPEDIÇÕES | 0,00 | 311.037,97 | 311.037,97 | 0,00 | 0,00 |
| 43.3.1.2.1.1.2.1 | CARTEIRAS ADVOGADOS | 0,00 | 642,90 | 642,90 | 0,00 | 0,00 |
| 43.3.1.2.1.1.2.2 | CERTIDÕES | 0,00 | 76.241,44 | 76.241,44 | 0,00 | 0,00 |
| 43.3.1.2.1.1.2.3 | CARTÕES ADVOGADOS | 0,00 | 234.153,63 | 234.153,63 | 0,00 | 0,00 |
| 43.3.1.2.2 | RECEITAS DIVERSAS | 0,00 | 13.722.504,41 | 13.722.504,41 | 0,00 | 0,00 |
| 43.3.1.2.2.1 | RECEITAS DIVERSAS | 0,00 | 13.722.504,41 | 13.722.504,41 | 0,00 | 0,00 |
| 43.3.1.2.2.1.1 | SERVIÇOS | 0,00 | 13.722.504,41 | 13.722.504,41 | 0,00 | 0,00 |
| 43.3.1.2.2.1.1.1 | EXAME DE ORDEM | 0,00 | 759.117,30 | 759.117,30 | 0,00 | 0,00 |
| 43.3.1.2.2.1.1.2 | FOTOCOPIAS | 0,00 | 57.209,40 | 57.209,40 | 0,00 | 0,00 |
| 43.3.1.2.2.1.1.3 | RECEITAS ESAPI | 0,00 | 441.190,23 | 441.190,23 | 0,00 | 0,00 |
| 43.3.1.2.2.1.1.4 | RECUPERAÇÃO DE DESPESAS | 0,00 | 1.051,92 | 1.051,92 | 0,00 | 0,00 |
| 43.3.1.2.2.1.1.5 | OUTRAS RECEITAS | 0,00 | 11.492.603,16 | 11.492.603,16 | 0,00 | 0,00 |
| 43.3.1.2.2.1.1.6 | TOKEN | 0,00 | 72.316,12 | 72.316,12 | 0,00 | 0,00 |
| 43.3.1.2.2.1.1.7 | REEMBOLSO DESPESAS CUSTAS PROCESSUAIS | 0,00 | 587,17 | 587,17 | 0,00 | 0,00 |
| 43.3.1.2.2.1.1.8 | (-) DEVOLUÇÃO DE CURSOS | 0,00 | 5.117,54 | 5.117,54 | 0,00 | 0,00 |
| 43.3.1.2.2.1.1.9 | RECUPERAÇÃO DE DESPESAS POSTAIS | 0,00 | 533,61 | 533,61 | 0,00 | 0,00 |
| 43.3.1.2.2.1.1.10 | (-) DEVOLUÇÃO DE RECEITAS DE SERVIÇOS | 0,00 | 6.678,72 | 6.678,72 | 0,00 | 0,00 |
| 43.3.1.2.2.1.1.11 | OUTROS EVENTOS | 0,00 | 8.207,16 | 8.207,16 | 0,00 | 0,00 |
| 43.3.1.2.2.1.1.12 | PATROCÍNIO PARA EVENTOS | 0,00 | 72.500,00 | 72.500,00 | 0,00 | 0,00 |
| 43.3.1.2.2.1.1.13 | REEMBOLSO DE CUSTAS CARTORIAIS | 0,00 | 66,21 | 66,21 | 0,00 | 0,00 |
| 43.3.1.2.2.1.1.14 | TRANSFERÊNCIA DE INSCRIÇÃO | 0,00 | 486,36 | 486,36 | 0,00 | 0,00 |
| 43.3.1.2.2.1.1.15 | INSCRIÇÕES DE ADVOGADOS/ESTAGIÁRIOS | 0,00 | 719.103,97 | 719.103,97 | 0,00 | 0,00 |
| 43.3.1.2.2.1.1.16 | ANOTAÇÕES NA CARTEIRA DO ADVOGADO | 0,00 | 30.489,67 | 30.489,67 | 0,00 | 0,00 |
| 43.3.1.2.2.1.1.17 | VENDA DE SOUVENIR | 0,00 | 47.045,87 | 47.045,87 | 0,00 | 0,00 |
| 43.3.1.2.2.1.1.18 | CÂMARA DE MEDIAÇÃO E ARBITRAGEM | 0,00 | 50,00 | 50,00 | 0,00 | 0,00 |
| 43.3.1.2.2.1.1.19 | ALUGUEL DO AUDITÓRIO | 0,00 | 8.150,00 | 8.150,00 | 0,00 | 0,00 |
| 43.3.1.2.7 | RECEITAS DIVERSAS | 0,00 | 270.462,55 | 270.462,55 | 0,00 | 0,00 |
| 43.3.1.2.7.5 | FUNDO CULTURAL | 0,00 | 270.462,55 | 270.462,55 | 0,00 | 0,00 |
| 44 | VARIAÇÕES PATRIMONIAIS AUMENTATIVAS FINA | 0,00 | 716.661,77 | 716.661,77 | 0,00 | 0,00 |

| Conta | Descricao | Saldo anterior | Debito | Credito | Mov periodo | Saldo atual |
|--|--|----------------|-----------------------|-----------------------|-------------|-------------|
| 44.2 | JUROS E ENCARGOS DE MORA | 0,00 | 348.390,71 | 348.390,71 | 0,00 | 0,00 |
| 44.2.2 | JUROS E ENCARGOS DE MORA SOBRE FORNECIME | 0,00 | 348.390,71 | 348.390,71 | 0,00 | 0,00 |
| 44.2.21 | JUROS DE MORA | 0,00 | 348.390,71 | 348.390,71 | 0,00 | 0,00 |
| 44.2.210.1 | JUROS DE MORA | 0,00 | 348.390,71 | 348.390,71 | 0,00 | 0,00 |
| 44.2.210.10.2 | JUROS S/ ANUIDADES | 0,00 | 348.390,71 | 348.390,71 | 0,00 | 0,00 |
| 44.3 | VARIAÇÕES MONETARIAS E CAMBIAIS | 0,00 | 264.552,23 | 264.552,23 | 0,00 | 0,00 |
| 44.3.9 | OUTRAS VARIAÇÕES MONETÁRIAS E CAMBIAIS | 0,00 | 264.552,23 | 264.552,23 | 0,00 | 0,00 |
| 44.3.91 | ATUALIZAÇÃO MONETÁRIA | 0,00 | 264.552,23 | 264.552,23 | 0,00 | 0,00 |
| 44.3.910.1 | ATUALIZAÇÃO MONETÁRIA SOBRE ANUIDADES | 0,00 | 264.552,23 | 264.552,23 | 0,00 | 0,00 |
| 44.3.910.10.1 | ATUALIZAÇÃO MONETÁRIA S/ANUIDADES | 0,00 | 264.552,23 | 264.552,23 | 0,00 | 0,00 |
| 44.9 | OUTRAS VARIACOES PATRIMONIAIS AUMENTATIV | 0,00 | 103.718,83 | 103.718,83 | 0,00 | 0,00 |
| 44.9.1 | MULTAS SOBRE ANUIDADES | 0,00 | 103.718,83 | 103.718,83 | 0,00 | 0,00 |
| 44.9.11 | MULTAS SOBRE ANUIDADES | 0,00 | 62.554,92 | 62.554,92 | 0,00 | 0,00 |
| 44.9.110.1 | MULTAS SOBRE ANUIDADES | 0,00 | 62.554,92 | 62.554,92 | 0,00 | 0,00 |
| 44.9.110.10.1 | MULTAS S/ ANUIDADES | 0,00 | 62.554,92 | 62.554,92 | 0,00 | 0,00 |
| 44.9.12 | REMUNERAÇÕES FINANCEIRAS | 0,00 | 41.163,91 | 41.163,91 | 0,00 | 0,00 |
| 44.9.120.1 | RENDIMENTOS DE APLICAÇÃO | 0,00 | 41.163,91 | 41.163,91 | 0,00 | 0,00 |
| 44.9.120.10.5 | APLICAÇÕES FINANCEIRAS | 0,00 | 41.163,91 | 41.163,91 | 0,00 | 0,00 |
| 45 | TRANSFERÊNCIAS RECEBIDAS | 0,00 | 3.323.949,86 | 3.323.949,86 | 0,00 | 0,00 |
| 45.1 | TRANSFERÊNCIAS INTRAGOVERNAMENTAIS | 0,00 | 3.323.949,86 | 3.323.949,86 | 0,00 | 0,00 |
| 45.1.1 | TRANSFERÊNCIAS INTRAGOVERNAMENTAIS | 0,00 | 3.323.949,86 | 3.323.949,86 | 0,00 | 0,00 |
| 45.1.11 | TRANSFERÊNCIAS INTRAGOVERNAMENTAIS | 0,00 | 3.323.949,86 | 3.323.949,86 | 0,00 | 0,00 |
| 45.1.110.1 | TRANSFERÊNCIAS INTRAGOVERNAMENTAIS | 0,00 | 3.323.949,86 | 3.323.949,86 | 0,00 | 0,00 |
| 45.1.110.10.1 | TRANSFERÊNCIAS RECEBIDAS INDEPENDENTES D | 0,00 | 3.323.949,86 | 3.323.949,86 | 0,00 | 0,00 |
| 45.1.110.10.101 | CONSELHO FEDERAL - CFOAB | 0,00 | 2.914.513,86 | 2.914.513,86 | 0,00 | 0,00 |
| 45.1.110.10.104 | FIDA INVESTIMENTOS | 0,00 | 409.436,00 | 409.436,00 | 0,00 | 0,00 |
| 49 | OUTRAS VARIAÇÕES PATRIMONIAIS AUMENTATIV | 0,00 | 1.088.577,78 | 1.088.577,78 | 0,00 | 0,00 |
| 49.9 | DIVERSAS VARIAÇÕES PATRIMONIAIS AUMENTAT | 0,00 | 1.088.577,78 | 1.088.577,78 | 0,00 | 0,00 |
| 49.9.9 | VARIAÇÕES PATRIMONIAIS AUMENTATIVAS DECO | 0,00 | 1.088.577,78 | 1.088.577,78 | 0,00 | 0,00 |
| 49.9.91 | AJUSTES | 0,00 | 1.086.912,78 | 1.086.912,78 | 0,00 | 0,00 |
| 49.9.910.2 | AJUSTES DIVERSOS | 0,00 | 1.086.912,78 | 1.086.912,78 | 0,00 | 0,00 |
| 49.9.910.20.1 | RECUPERAÇÃO DE DESPESAS COM FOLHA | 0,00 | 1.086.912,78 | 1.086.912,78 | 0,00 | 0,00 |
| 49.9.92 | DOAÇÕES | 0,00 | 1.665,00 | 1.665,00 | 0,00 | 0,00 |
| 49.9.920.1 | SITUAÇÕES DE CALAMIDADES | 0,00 | 1.665,00 | 1.665,00 | 0,00 | 0,00 |
| 49.9.920.10.1 | DOAÇÕES | 0,00 | 1.665,00 | 1.665,00 | 0,00 | 0,00 |
| T O T A I S D O G R U P O () | | | 156.133.150,65 | 156.133.150,65 | | |
| T O T A I S D O P E R I O D O : | | | 156.133.150,65 | 156.133.150,65 | 0,00 | |


Celso Barros Coelho Neto
Presidente
008.099.483-03


Marcus Vinicius de Queiroz Nogueira
Diretor Tesoureiro
023.717.623-85


Sebastião Paulino Neto
Contador
046.237.583-89 / CRCPI 10817/O-8


Arkelau Chagas Rodrigues da Silva Melo
Controlador
Matrícula. 000362 / 845.513.483-68